

中国省市商务概览

(内蒙古自治区)

商务部电子商务和信息化司
商务部国际贸易经济合作研究院

序

党的十八届三中全会提出，我国必须推动对内对外开放相互促进，要扩大内陆沿边开放，表明了我国进一步扩大对外开放的坚定决心。改革开放以来，我国的投资环境不断优化，吸引了众多外商投资者来华投资，成为世界第二大吸收外资国家，“引进来”取得了显著的成就。今后，我国仍将致力于深化国内投资制度改革、改善国内投资环境，着力开放各类市场，营造平等有序竞争环境，进一步增强中外投资主体的信心。

为帮助中外企业更全面地了解我国各省、市、自治区的投资环境，2006年，中华人民共和国商务部组织编写了《中国省市商务概览》系列丛书，在介绍各地环境、促进招商引资等方面起到了积极作用。近期，在商务部电子商务和信息化司的指导下，在全国各省市商务部门大力协助下，编写单位对2006年版《中国省市商务概览》进行更新完善，形成了最新版丛书。

该套丛书共分32册，较为系统、详实、全面地介绍了全国各省市自治区的投资政策、投资环境、以及当地人文地理和经济发展等情况，对中外投资者了解、研究和投资我国各省市自治区有一定的参考价值，也有助于扩大我国商务成果的宣传。由于各地在市场、资源、环境等方面各有不同，涉及内容十分广泛，而本套丛书篇幅有限，又要适应中外投资主体需要，所以难免会出现疏漏差错之处，热诚希望广大读者批评指正。

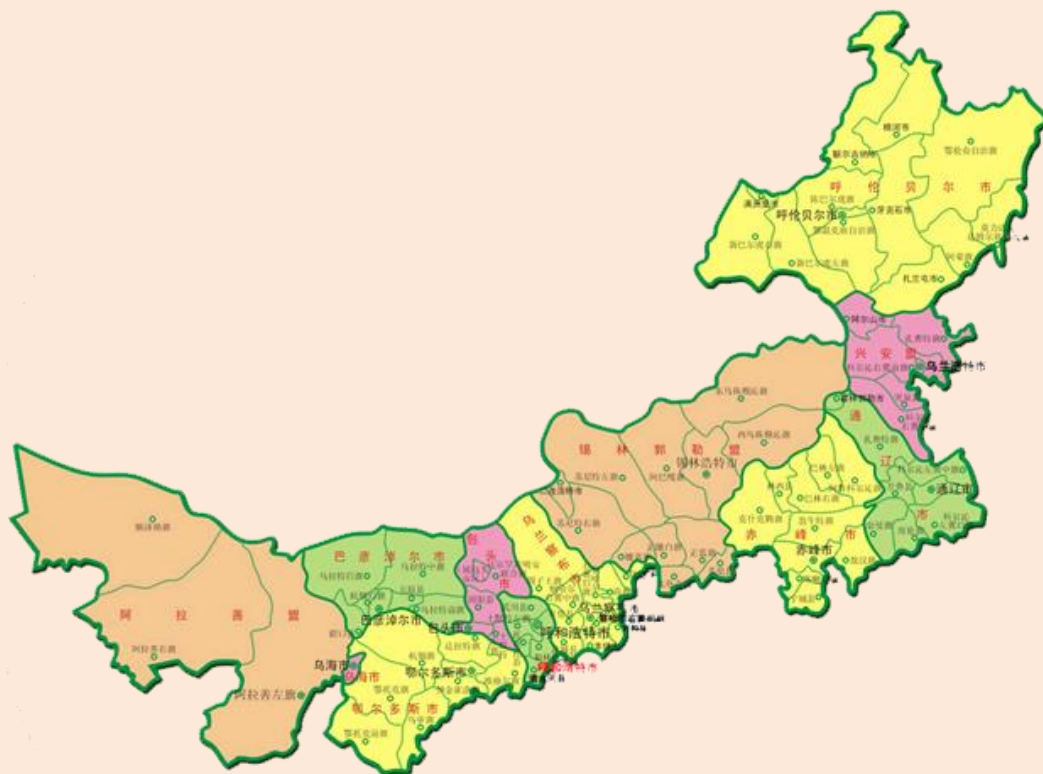
商务部研究院

目 录

一、区情概况.....	1
(一) 地理位置.....	1
(二) 气候特征.....	1
(三) 人口与民族.....	1
(四) 环境与资源.....	2
(五) 基础设施建设和交通运输.....	2
(六) 对外交往.....	6
(八) 高等教育和科研优势.....	8
(九) 旅游.....	9
二、经济情况.....	13
(一) GDP 数据.....	13
(二) 主要产业和资源.....	13
(三) 农牧业、工业数据.....	13
(四) 商务信息.....	16
三、投资在内蒙古自治区.....	19
(一) 政策法规.....	19
(二) 内蒙古自治区鼓励投资的重点行业 and 主要产品.....	20
(三) 设立外商投资企业一般程序.....	21
(四) 居留环境.....	22
四、开发区.....	27
(一) 国家级开发区.....	27
(二) 部分自治区级开发区.....	29
(三) 相关机构.....	30
(四) 相关网站.....	31
五、附录.....	31
(一) 内蒙古主要宾馆饭店.....	31
(二) 应急、问询电话.....	32
六、附表.....	32

中国省市商务概览

(内蒙古自治区)



一、区情概况



雄壮的国门

（一）地理位置

内蒙古自治区位于中华人民共和国的北部边疆，由东北向西南斜伸，呈狭长形。经纬度西起东经 97° 12'，东至东经 126° 04'，横跨经度 28° 52'，相隔 2 400 多公里；南起北纬 37° 24'，北至北纬 53° 23'，纵占纬度 15° 59'，直线距离 1 700 公里；全区总面积 118.3 万平方公里，占全国土地面积的 12.3%，居全国第 3 位。东、南、西依次与黑龙江、吉林、辽宁、河北、山西、陕西、宁夏和甘肃 8 省区毗邻，跨越三北（东北、华北、西北），靠近京津；北部同蒙古国和俄罗斯联邦接壤，国境线长 4 221 公里。现辖呼和浩特、包头市、呼伦贝尔市、兴安盟、通辽市、赤峰市、锡林郭勒盟、乌兰察布市、鄂尔多斯市、巴彦淖尔市、乌海市和阿拉善盟 12 个盟市，首府呼和浩特市。

（二）气候特征

内蒙古自治区地域广袤，所处纬度较高，高原面积大，距离海洋较远，边沿有山脉阻隔，气候以温带大陆性季风气候为主。有降水量少而不匀，风大，寒暑变化剧烈的特点。大兴安岭北段地区属于寒温带大陆性季风气候，巴彦浩特—海勃湾—巴彦高勒以西地区属于温带大陆性气候。总的特点是春季气温骤升，多大风天气，夏季短促而炎热，降水集中，秋季气温剧降，霜冻往往早来，冬季漫长严寒，多寒潮天气。全年太阳辐射量从东北向西南递增，降水量由东北向西南递减。年平均气温为 0℃～8℃，气温年差平均在 34℃～36℃，日差平均为 12℃～16℃。晴天多，太阳辐射强，日照时数在 2600～3400 小时，是全国的高值地区之一，光能资源异常丰富。年总降水量 50～450 毫米，东北降水多，向西部递减。

（三）人口与民族

根据 2015 年内蒙古 1%人口抽样调查数据推算，2015 年全区常住人口为 2511.04

万人，较 2014 年增加 6.23 万人，增长 0.25%，增幅收窄。

内蒙古自治区目前居住着 49 个民族。人口在 100 万以上的有汉族、蒙古族；人口在 10 万以上的有回族和满族；人口在 1 万以上的有朝鲜族、达斡尔族、鄂温克族；人口在 1 千人以上的有壮族、锡伯族、俄罗斯族、鄂伦春族；人口在 1 千人以下的有藏族、苗族、维吾尔族、彝族、布依族、侗族、瑶族、白族、土家簇、哈尼族、哈萨克族、傣族、黎族、傈僳族、佤族、畲族、高山族、拉祜族、水族、东乡族、纳西族、景颇族、柯尔克孜族、土族、仫佬族、羌族、撒拉族、毛南族、仡佬族、普米族、塔塔尔族、京族、怒族、乌孜别克族、德昂族、保安族、裕固族、赫哲族。

（四）环境与资源

内蒙古自治区地处蒙古高原东南部，有一半以上的地方海拔在 1000 米以上。内蒙古高原是我国四大高原之一，占据内蒙古疆域的 2/3。主要山脉有大兴安岭、阴山和贺兰山等三大山系。主要平原有河套、土默川和辽嫩平原，是自治区主要商品粮和经济作物产区。

内蒙古大小河流千余条，其中流域面积在 1000 平方公里以上的有 107 条，主要河流有黄河、额尔古纳河、嫩江和西辽河四大水系。大小湖泊星罗棋布，较大的湖泊有 295 个，面积在 200 平方公里以上的湖泊有达赉湖、达里诺尔和乌梁素海。地下水平均资源量为 254 亿立方米。山丘区地下水平均年资源量为 113 亿立方米，占全区地下水资源量 44%。其中河川径流量为 80 亿立方米，占山丘区地下水资源量的 71%。平原区地下水；均年资源量为 172 亿立方米，扣除与山丘区地下水资源量的重复计算后，占全区地下水资源量的 56%。

内蒙古自治区资源丰富。森林面积 3.55 亿亩，居全国第一位；草原面积 13 亿亩，居全国之冠；植物种类较丰富，已搜集到的种子植物和蕨类植物共计 2 351 种；大牲畜和羊存栏头数名列全国前列，牛奶、羊绒和羊肉产量均居全国首位；人均耕地面积居全国之首；截止到 2014 年底，资源储量居全国之首的有 17 种、居全国前 3 位的有 40 种、居全国前 10 位的有 85 种。稀土查明资源储量居世界首位；全区煤炭累计勘查估算资源总量 8419.22 亿吨，其中查明的资源储量为 4165.38 亿吨，预测的资源量为 4253.84 亿吨。全区煤炭保有资源储量为 4062.37 亿吨，占全国总量的 26.52%，居全国第一位；查明天然气地质储量 18154.12 亿立方米，探明石油地质储量 62361.28 万吨；全区金矿保有资源储量 Au659.41 吨，Ag44694 吨；铜、铅、锌 3 种有色金属保有资源储量 4914.27 万吨；煤炭保有储量 3577.45 亿吨，居全国第一位；天然气地质储量 7903 亿立方米。鄂尔多斯盆地苏里格天然气田是迄今我国发现的为数不多的陆上特大型气田之一。可利用风能总功率 1.5 亿千瓦，居全国首位。内蒙古水资源总量为 358.54 亿立方米，其中地表水 253.38 亿立方米，地下水 227.65 亿立方米。此外，内蒙古水资源、渔业资源、野生动植物资源、光能资源、旅游资源也十分丰富。

（五）基本设施建设和交通运输

1. 机场及港口

截至 2015 年底，内蒙古辖区正式运营的运输机场为 13 个，通勤通用机场 4 个。自治区的绝大多数盟市都有机场。运营航线 150 余条（其中国际航线 8 条，地区航线 1 条），通航城市五十多个，参与运营的航空公司 24 家（外航 4 家）。其中呼和浩特作为自治区政治文化和经济中心，也是中国北方重要的航空枢纽，白塔机场的航线覆盖全国各省主要城市，同时也是北京首都机场的备降机场。全年完成货物运输总量 20.9 亿吨，比上年增长 2.1%。完成货物运输周转量 4401.5 亿吨公里，下降 3.3%。全年完

成旅客运输总量 19820 万人,比上年增长 0.2%。完成旅客运输周转量 365.9 亿人公里,增长 0.7%。

内蒙古自治区充分利用边境口岸优势,不断加快口岸开放和建设步伐,目前全区共有经国务院批准的对外开放口岸 16 个,其中边境铁路口岸 2 个,边境公路口岸 11 个,国际航空口岸 3 个,已初步形成了全方位、多层次的口岸开放格局。以满洲里、二连浩特、策克、甘其毛都等口岸为代表的口岸经济发展迅速。2015 年全区口岸进出境货运量为 6581.6 万吨,同比下降 7.1%。进境货运量为 4099.96 万吨,同比下降 14.4%;出境货运量为 970.09 万吨,同比下降 4.5%;转口货运量为 1511.55 万吨,同比增长 18.4%。其中:对俄口岸进出境货运量为 3043.98 万吨,同比增长 0.2%。进境货运量 1256.15 万吨,同比下降 13.8%;出境货运量为 276.28 万吨,同比下降 9.4%。对蒙口岸进出境货运量为 3537.62 万吨,同比下降 12.6%。进境货运量为 2843.81 万吨,同比下降 14.7%;出境货运量为 693.81 万吨,同比下降 2.4%。



呼和浩特机场

2. 公路

2015 年,内蒙古自治区公路建设完成投资 760.9 亿元,公路总里程突破 17.5 万公里,其中高速公路 5016 公里、一级公路 6010 公里、二级公路 14771 公里,高级、次高级路面达到 106915 公里,实现了全部乡镇(苏木)通油路,76%行政村(嘎查)通公路。

2015 年,全区公路运输完成营业性客运量 13017 万人,旅客周转量 155 亿人公里;货运量 141998 万吨,货物周转量 2377 亿吨公里。

表 1 内蒙古自治区境内国道分布表

路线编号	路线名称	内蒙古自治区境内里程(公里)
G109	北京—拉萨	594.7
G110	北京—银川	837.4
G111	北京—加格达奇	1494.4
G203	明水—沈阳	42.8
□207	锡林浩特—海安	306.9
G208	二连浩特—长治	425.1
G209	呼和浩特—北□	174.8
G210	包头—南宁	273.□
G301	绥芬河—满洲里	610.7
□302	珲春—乌兰浩特	31.□
G303	集安—锡林浩特	726.2
G304	丹东—霍林河	435.5
G305	庄河—林东	32.1
G306	绥中—经棚	347.1
GD11	G111 国道东线	117.5
GF21	包东高速公路辅道	93

3. 铁路

已经形成以京包线、临策线、集通线、京通线、滨洲线、东乌线等为主要横线，以集二线、包兰线、包西线、嘉策线、通霍线等为主要纵线的铁路网络主骨架，口岸铁路已经延伸至满洲里、二连浩特、珠恩嘎达布其、甘其毛都和策克口岸，与毗邻 8 省区均有铁路相连。截至 2014 年底，全区铁路正线延展里程达到 10423 万公里，居全国第一位；路网密度 93 公里/万平方公里，复线率和电气化率分别达到 29.6% 和 28.6%。内蒙古自治区境内铁路线路已经覆盖全部 12 个盟市。开工建设呼张高铁、呼准鄂城际铁路，开通运行呼包集城际动车组，结束了自治区没有动车组的历史。2014 年完成货物周转量 80593 万吨公里，同比增长 4.87%；完成客运量 4797 万人次，同比下降 1.41%。铁路正线延展里程为 10423 公里。

满洲里新国际货场续建项目：计划总投资 30.25 亿元，实施化工、煤炭等专业货场建设。满洲里新国际货场一期工程和铁路站场扩容扩能完工后，满洲里铁路口岸年综合换装能力可达到 7000 万吨。

策克铁路通道：完成策克口岸跨界至蒙古国那林苏海特煤田的铁路建设，总投资 6.2 亿元，建设时间 2011-2014 年。该项目投入运营后可实现年进口原煤 1000 万吨以上。

甘其毛都铁路通道：边检查验管控区 1 平方公里，总投资 2000 万元。铁路站场关检查验区 1.5 平方公里，总投资 2000 万元。铁路货场作业区 3 平方公里，总投资 7000 万元。

珠恩嘎达布其铁路通道：联检楼、联运部门办公楼、报关和报检大厅、边检营房、联检区封闭和硬化、亮化、绿化项目，总投资 5000 万元。进出境货物监管库、列车

换轨车间和铁路客运候车厅及客运班车配套设施建设，总投资 7000 万元。

满都拉铁路通道：综合办公楼、联检楼、查验配套设施、电子监控系统、仓储区等，总投资 1.33 亿元。

黑山头铁路通道：联检楼、查验单位办公业务楼、报关大厅、边检营房、进出境货物监管库、列车换轨车间和铁路客运候车厅及配套设施，总投资 4 亿元。跨界至俄罗斯普里阿尔贡斯克区 24 公里铁路，总投资 8.07 亿元。

阿尔山铁路通道：跨界至蒙古国乔巴山市 441 公里单线一级国铁标准铁路，境内 28 公里，境外 413 公里，总投资 50 亿元。

室韦铁路通道：跨界至俄罗斯涅尔琴斯科扎沃德区别列佐夫铁矿 17 公里铁路，总投资 4.8 亿元。

阿日哈沙特铁路通道：跨界至蒙古国东方省克尔伦苏木 64 公里铁路，总投资 15 亿元。

4. 金融与保险

2015 年全区金融机构人民币存款余额 18077.6 亿元，全年新增存款 1641.3 亿元，比上年增长 11.0%。其中，住户存款余额 8999.4 亿元，比上年末增加 626.7 亿元，增长 7.1%；非金融企业存款余额 4959.6 亿元，比上年末增加 457.6 亿元，增长 10.0%；广义政府存款余额 3517.7 亿元，比上年末增加 426 亿元，增长 14.0%。年末全区金融机构人民币贷款余额 17140.7 亿元，全年新增贷款 2186.7 亿元，增长 14.7%。其中，住户贷款余额 4223.6 亿元，比上年末增加 265.7 亿元，增长 6.9%；非金融企业及机关团体贷款余额 12908.1 亿元，比上年末增加 1915.2 亿元，增长 17.4%。

2015 年全区保险机构共有 2460 家，保险从业人员 15.6 万人。全年保险业实现保费收入 395.5 亿元，增长 26%。全年保险业累计赔付支出 124.5 亿元，增长 12.8%。农业保险稳步推进，全年全区农业保险实现保费收入 31.4 亿元，累计赔付支出 16.8 亿元，有 247.8 万户农牧户受益，充分发挥了支农惠农作用。

表 2 内蒙古自治区主要银行

名称	地址	电话	传真
中国人民银行呼和浩特中心支行	呼和浩特市新华大街 44 号	86-471-6962278	86-471-6964167
国家开发银行内蒙古分行	呼和浩特市新城东街 88 号	86-471-4690325	86-471-4690469
中国农业发展银行内蒙古分行	呼和浩特市赛罕区东风路 8 号	86-471-4688662	86-471-4688660
中国工商银行内蒙古分行	呼和浩特市锡林北路 105 号	86-471-6940297	86-471-6940048
中国农业银行内蒙古分行	呼和浩特市新城北街农行大厦	86-471-6903388	86-471-6904750
中国银行内蒙古分行	呼和浩特市新城东街 88 号	86-471-4690066	86-471-4690001
中国建设银行内蒙古分行	呼和浩特市新城南街 45 号	86-471-6200141	86-471-6200257
交通银行包头分行	包头市青山区钢铁大街 24 号	86-472-5143290	86-472-5144698
内蒙古银行	呼和浩特市赛罕区腾飞南路 33 号	86-471-5180111/22	86-471-5180333
包头市商业银行	包头市阿尔丁广场南工商大楼	86-472-5105279	86-472-5188285

5. 电讯

2015年, 邮电业务总量(2010年不变价)400.3亿元, 比上年增长19.1%。其中, 电信业务总量377.1亿元, 增长19.0%; 邮政业务总量23.2亿元, 增长19.3%。2015年本地固定电话用户327万户, 下降8.9%; 移动电话用户2425.3万户, 下降8.0%。2015年本地电话局用交换机容量487.8万门。全区电话普及率(包括固定和移动电话)达到110.5部/百人。2015年全区互联网络用户2164万户, 增长8.7%。

(六) 对外交往

截至2015年, 内蒙古自治区已与160多个国家和地区建立了经贸往来关系, 与美国、俄罗斯、日本、法国、蒙古国等建立了友好合作关系。

表3 内蒙古自治区及所辖盟市与其他国家的州(市、郡)建立友好合作关系一览表

序号	中 方	外 方	
		国 别	名 称
1	内蒙古自治区	俄罗斯	赤塔州
2	内蒙古自治区	美国	加利福尼亚州
3	内蒙古自治区	俄罗斯	图瓦共和国
4	内蒙古自治区	蒙古	戈壁阿尔泰省
5	呼和浩特市	日本	爱知县冈崎市
6	呼和浩特市	蒙古国	乌兰巴托市
7	呼和浩特市	美国	加利福尼亚州洛杉矶
8	呼和浩特市	俄罗斯	布里亚特共和国乌兰乌德市
9	呼和浩特市	韩国	首尔特别市冠岳区
10	包头市	蒙古国	鄂尔浑省鄂尔登特市
11	包头市	美国	德克萨斯州埃尔帕索市
12	包头市	法国	夏朗德滨海省拉罗舍尔市
13	包头市	南非	普马兰卡省内尔斯普雷特市
14	赤峰市	日本	爱知县稻泽市
15	赤峰市	蒙古	后杭盖省
16	赤峰市	黑山	尼克希奇市
17	锡林浩特市	加拿大	萨斯喀彻温省劳埃德明斯特市
18	锡林浩特市	美国	加利福尼亚州莫塞德郡
19	呼伦贝尔市	蒙古	东方省
20	呼伦贝尔市	蒙古	乌兰巴托市苏和巴托区
21	呼伦贝尔市海拉尔区	俄罗斯	赤塔市
22	呼伦贝尔市海拉尔区	蒙古	乌兰巴托市松根海尔汗区

23	呼伦贝尔市新巴尔虎右旗	蒙古	乔巴山市
24	满洲里市	俄罗斯	克拉斯诺卡姆斯克市
25	满洲里市	俄罗斯	赤塔市
26	满洲里市	匈牙利	拜赖焦新村市
27	鄂尔多斯市	瑞士	克莱恩-蒙塔纳市

(七) 重要展会、专业市场、大型市场、商贸活动等

1. 重要展会

2015 首届中国—蒙古国博览会暨第九届中国民族商品交易会于 2015 年 10 月在内蒙古自治区呼和浩特市举办。本届中蒙博览会由中华人民共和国商务部、蒙古国工业部、内蒙古自治区人民政府联合主办，由中华人民共和国商务部外贸发展局、内蒙古自治区商务厅、内蒙古自治区贸促会、呼和浩特市人民政府、蒙古国政府投资局、蒙古国工业部贸易政策协调局联合承办，由中国国际贸易促进委员会、蒙古国工商会联合协办。本届博览会宗旨是“立足中蒙、面向全球、携手合作、共谋发展”，主题为“同行草原·丝绸之路，联结合作发展走廊”。区域影响力和对外开放水平显著提升。



内蒙古民族商品交易会

中国（内蒙古）食品加工与包装机械展览会自 2007 年创立以来，历经七年不断发展壮大，不论是展览面积、展览规模、展商质量，每年均以 30% 的速度递增。2016 年 4 月第十三届蒙古食品加工与包装机械展继续为内蒙古及周边地区，蒙古国及俄罗斯国家食品行业的发展提供技术交流、设备采购的一站式贸易平台。

中国（内蒙古）国际食品博览会已成功举办了十二届，已经形成行业内品牌展会，共吸引了来自美国、法国、英国、德国、俄罗斯、蒙古国、日本、韩国、意大利、澳大利亚、瑞典、新西兰、马来西亚、越南、泰国、新加坡等 20 个国家及国内 34 个省市地区的 4127 家食品产业链供应商及糖酒类生产厂家参加展出。展品涵盖了食品加

工机械、包装材料、进口食品、茗茶名酒、各地特产、有机食品、冷冻食品等。

中国（内蒙古）国际乳业博览会是中国首个以乳业博览会命名的专业性会议，自2007年首届举办以来已经举办了十届，已成为中国最具影响力的行业盛会之一。数年来，共来自美国、英国、俄罗斯、德国、法国、意大利、澳大利亚、瑞典、荷兰、挪威、新西兰、日本、韩国等16个国家和国内30多个省市地区千余家企业和机构参展，集中展示奶牛繁育、标准化养殖、牧场设施等相关产业发展的技术和产品。

2. 专业市场

截至2014年，我区年交易额亿元以上（或年交易额5000万元以上，占地50亩以上）的农畜产品批发市场有74个，其中年交易额5亿元以上的农畜产品批发市场23个，年交易额10亿元以上的农畜产品批发市场17个；全区102个旗县都已建设农畜产品批发市场。

3. 大型市场

截至2014年底，内蒙古自治区成交额在亿元以上的综合市场72个，总摊位数在41657个。成交额为5798202万元。专业市场61个，总摊位数在30704个。成交额为4571736万元。其他专业市场7个，总摊位数4769个，成交额为853971万元。

4. 商贸活动 “2013内蒙古·香港经贸合作活动周”圆满举办。活动周期间，蒙港两地企业共签订合同类项目51个，涉及投资总额459.5亿美元；协议类项目40个，涉及投资总额144.3亿美元。本次活动周举办了“活动周”开幕仪式、蒙港经贸合作项目推介、内蒙古投资环境介绍、草原英才招聘推介、云计算产业发展专题推介、内蒙古自治区旅游推介、蒙港高层会见、内蒙古盟市经贸合作活动日、香港媒体高层招待会以及内蒙古港澳(台)同乡联谊会等一系列活动，同时通过高层会谈、拜会商会、社团、接触企业界人士，进一步加强内蒙古与香港政府、商会、社团和企业间的相互联系，更好地促进两地经贸合作与交流。此次活动周巩固了2012年香港经贸活动周取得的经贸合作成果，进一步密切内蒙古与香港两地政府、企业和社会各界的关系。香港各大媒体对活动周进行了广泛深入的宣传报道，扩大了内蒙古在香港的社会影响。这是内蒙古自治区连续第三年在香港举办活动周。本次活动周涉及能源、化工、农畜产品加工业、旅游及服务业。2012年，内蒙古实际利用港资30亿美元，占全区利用外资总额的77%。

“内蒙古商品大集”为深入贯彻落实京蒙合作框架协议，自治区商务厅与北京市商务委在京联合举办了“内蒙古商品大集”活动，商务部商贸服务司王德生副司长、北京市副市长程红、自治区副主席连辑出席启动仪式。活动期间，累计实现现场销售产品689.9万元，我区参展企业累计与315家次企业进行洽谈，意向金额3705.8万元。

“2016·中国二连浩特中蒙俄经贸合作洽谈会”2016年9月在二连浩特市国际会展中心举行。蒙古国总统额勒贝格道尔吉、俄罗斯布里亚特共和国总统那果维岑、俄罗斯图瓦共和国总统卡拉乌尔、中国驻伊尔库茨克总领事馆分别给大会发来贺电。本届洽谈会期间，将举办中蒙俄工商界高峰论坛、跨境经济合作区中蒙俄圆桌会议、中蒙俄跨境电子商务暨国际物流论坛、中蒙俄金融创新与务实合作论坛、中蒙沿边沿线毗邻地区行政长官恳谈会等7个分论坛。同时，还将举办中蒙俄投资环境说明会暨项目签约仪式和成果发布会，锡林郭勒中蒙俄国际区域产能合作论坛、中蒙国际传统赛马大会暨2016·阿巴嘎旗民族商品交易会开幕式和马业论坛、蒙俄油画展、文艺交流晚会等活动。

（八）高等教育和科研优势

2014年末，全区共有普通高等学校53所，比上年增加3所；全年招收学生12.8万人，增长3.8%；在校学生42.1万人，增长3.5%，其中，少数民族在校学生11.0万人，少数民族在校学生中有蒙古族学生9.5万人；毕业学生10.8万人，下降3.4%。年末全区有研究生培养单位10个，招收研究生6195人，增长3.5%；在校研究生1.8万人，增长4.0%，其中，少数民族在校研究生5193人，少数民族在校研究生中有蒙古族研究生4587人。



内蒙古大学

全年共取得重大科技成果418项，其中，基础理论成果61项，应用技术成果352项，软科学成果5项。获得国家级奖励的科技成果3项。全年专利申请8876项，授权专利5522项。年内共签订各类技术合同数2653个。合同成交金额189.9亿元，其中区内成交技术金额14.0亿元，向区外输出技术成交金额1.3亿元，吸纳技术成交金额174.6亿元。

（九）旅游

1. 名胜风景


内蒙古的旅游资源浩瀚广博，种类奇特，壮美的草原风光、浓郁的民族风情、悠久的历史是其特色鲜明的杰出代表，而苍茫的林海、雄浑的大漠、浩淼的湖泊、众多的河流、神妙的温泉和银装素裹的冰雪世界等，都散发着无穷魅力。呼伦贝尔草原、锡林郭勒等草原、希拉穆仁草原，草深没膝，随处可见“风吹草低见牛羊”的壮丽景观。大型恐龙化石、大窑文化、古长城、成吉思汗陵、喇嘛庙、辽遗迹、嘎仙洞、昭君墓等充分反映了内蒙古自治区深厚的文化底蕴。巴丹吉林、腾格里、乌兰布和、毛乌素和库布齐浩瀚沙漠景观，与阿拉善胡杨、赤峰黑里河、呼伦贝尔呼伦湖、阿尔山的冰雪、温泉及通辽大青沟自然保护区、贺兰山原始森林保护区等交相辉映，共同构成了内蒙古自治区独特的旅游胜景。

大召寺 大召寺是中国内蒙古呼和浩特市玉泉区南部的一座大藏传佛教寺院，属于格鲁派（黄教）。大召寺其中“召”为藏语寺庙之意。汉名原为“弘慈寺”，后改为“无量寺”。因为寺内供奉一座银佛，又称“银佛寺”。大召寺是呼和浩特最早建成的黄教寺院，也是蒙古地区仅晚于美岱召的蒙古人皈依黄教初期所建的大型寺院之一，在蒙古地区有大范围的影响。大召寺不仅是一处佛教圣地，而且还是一处闻

名中外的旅游胜地。辉煌的召庙建筑、珍贵的文物和艺术品，以及神秘的恰木舞蹈和佛教音乐，构成了大召独特的“召庙文化”。

塞外西湖哈素海：蒙古语哈拉乌素海的简称，意为黑水湖，是面积约 32 平方公里的天然湖泊。距呼和浩特 70 里。湖北为大青山，东、南、西三面被农田和牧场所包围。哈素海是天然湖泊，有“塞外西湖”之称。水面面积 32 平方公里，水深 2 米左右，湖底杂草丛生，水质肥沃，盛产草、鲢、鲤、鲫、团头鲂、武昌鱼等鱼类及河虾蟹。湖面芦苇荡内繁衍着各种鸟类，凌空起飞时盘旋在烟波浩渺的湖面上，组成一幅十分壮观的图景。

五当召：位于包头西北阴山深处的五当沟，距包头 70 公里，是内蒙古地区现存最大、最完整的纯藏式喇嘛寺庙。始建于清康熙年间，经乾隆、嘉庆、光绪年间多次维修、扩建，遂成今日规模。整个寺院占地约 20 万平方米，主要建筑由六殿三府一堂和 94 栋喇嘛住宿楼组成，均采用藏式结构，召内有金、银、铜、木、泥各种质料铸成的佛像 1500 余尊。目前五当召仍是进行佛事活动和信徒们朝拜的重要场所，每年都举行“嘛尼会”等佛事活动。



五当召


成吉思汗陵：成吉思汗陵（西里尔蒙古文：Чингис хааны онго н，英文：Mausoleum of Genghis Khan），简称成陵。是蒙古帝国第一代大汗成吉思汗的衣冠冢，位于内蒙古自治区鄂尔多斯市伊金霍洛旗草原上，距鄂尔多斯市区 40 公里。由于蒙古族盛行“密葬”，所以真正的成吉思汗陵究竟在何处始终是个谜。史料记载吸收成吉思汗最后一口气——也就是灵魂的驼毛，几百年来就收藏于成吉思汗陵。现今的成吉思汗陵经过多次迁移，直到 1954 年才由青海的塔尔寺迁回故地伊金霍洛旗。陵园占地约 5.5 公顷，对研究蒙古民族乃至中国北方游牧民族历史文化，具有极其重要的价值，核定为全国重点文物保护单位。



成吉思汗陵

鄂尔多斯遗鸥国家级自然保护区：面积 88 平方公里，保护区内湖泊、岛屿众多。中南部鸟岛上栖息着世界珍稀水鸟、国家一级保护动物——遗鸥，数量占世界遗鸥总数的 60%，此外还有 80 多种水禽、涉禽等湿地鸟类，是湿地旅游的理想场所。

呼伦贝尔草原：呼伦贝尔草原位于大兴安岭以西，由呼伦湖、贝尔湖而得名。地势东高西低，海拔在 650~700 米之间，是中国保存完好的草原，水草丰美，有“牧草王国”之称。呼伦贝尔大草原是中国当今保存完好的草原，水草丰美，有碱草、针茅、苜蓿、冰草等 120 多种营养丰富的牧草，有牧草王国之称。呼伦贝尔大草原也是一片没有任何污染的绿色净土，出产肉、奶、皮、毛等畜产品备受国内外消费者青睐，连牧草也大量出口日本等国家。它是一代天骄成吉思汗的出生地，同时这里也是中外闻名的旅游胜地。



呼伦贝尔大草原

阿尔山：蒙语意为“热的圣水”，地处大兴安岭中段，隶属兴安盟，森林覆盖率达 63%以上，绝佳的生态旅游环境使阿尔山成为“天然氧吧”、“避暑胜地”。著名景点有天池、杜鹃湖、石塘林、三潭峡、玫瑰峰、哈拉哈河等，在阿尔山还可以观赏神奇的火山熔岩地貌，体验玉树琼花的冰雪世界，用极具保健功能的温泉水洗浴。

额济纳胡杨林：位于阿拉善盟境内。胡杨是一种古老而长寿的树种，在中国新疆发现的化石距今已有 6500 年的历史。深秋时节，沿穆仁高勒至嘎顺淖尔、苏泊淖尔一带，胡杨树叶变为金黄，犹如浩瀚无际的金色海洋。

巴丹吉林沙漠：位于阿拉善盟中部，面积 4.92 万平方公里，是中国第三大沙漠。沙漠中无数高大的鸣沙山与 144 个内陆小湖相映成趣，形成独特的沙漠景观，现已开展旅游项目有沙漠观光、探险、考察等。



2. 特色产品

内蒙古自治区地大物博，物产丰盈。特色商品主要有：发菜、蕨菜、口蘑、黑木耳、猴头蘑、黄花菜、肉苁蓉、沙棘、麻黄、甘草、松茸、笃斯、黄芪、苦杏仁、黑瓜籽、莜麦、河套蜜瓜等。

发菜：一种野生藻类植物，俗称地毛，黑色，形状细长如人发，营养丰富，是名贵的副食品，亦有医疗作用。内蒙古发菜每年收购量在 2.5—3 万公斤，以质量闻名。

肉苁蓉：多年生寄生草木，别名甜大芸、肉松蓉、苁蓉、地精。寄生在红沙草、盐瓜瓜、珍珠草、白刺草和芨芨草的根上，是一种良好的补益药，被冠以沙漠人参的美称。

3. 特色食品

内蒙古自治区的特色食品有烤全羊、涮羊肉、烤羊腿、手扒肉、羊背子、马奶酒、奶皮子、奶酪、奶茶、酥油、扒驼掌、糖醋驼峰、稍美、莜面、荞面等。

烤全羊：蒙古族传统名菜，为招待贵宾或举行重大庆典时的盛宴特制的佳肴。一般选用草原上膘肥、体重 40 斤左右的绵羊宰杀后，去毛带皮腹内加葱、姜、椒、盐等佐料整体烤制而成。此菜羊形完整，羊跪在方木盘内，色泽金红，羊皮酥脆，羊肉嫩香。

稍美：又称烧美，是呼和浩特的一种流传很久的传统风味食品，清朝时便名扬京城。稍美制作工艺独特，选料精良，皮子精而薄、羊肉馅肥瘦适中，葱姜等佐料齐全。

稍美出笼，鲜香四溢，吃起来香而不腻，可谓食中美餐。

二、经济情况

（一）GDP 数据

初步核算，全区实现地区生产总值 18032.8 亿元，按可比价格计算，比上年增长 7.7%。其中，第一产业增加值 1618.7 亿元，增长 3.0%；第二产业增加值 9200.6 亿元，增长 8.0%；第三产业增加值 7213.5 亿元，增长 8.1%。人均生产总值达到 71903 元，比上年增长 7.4%，按年均汇率计算折合为 11547 美元。全区三次产业比例为 9：51：40。

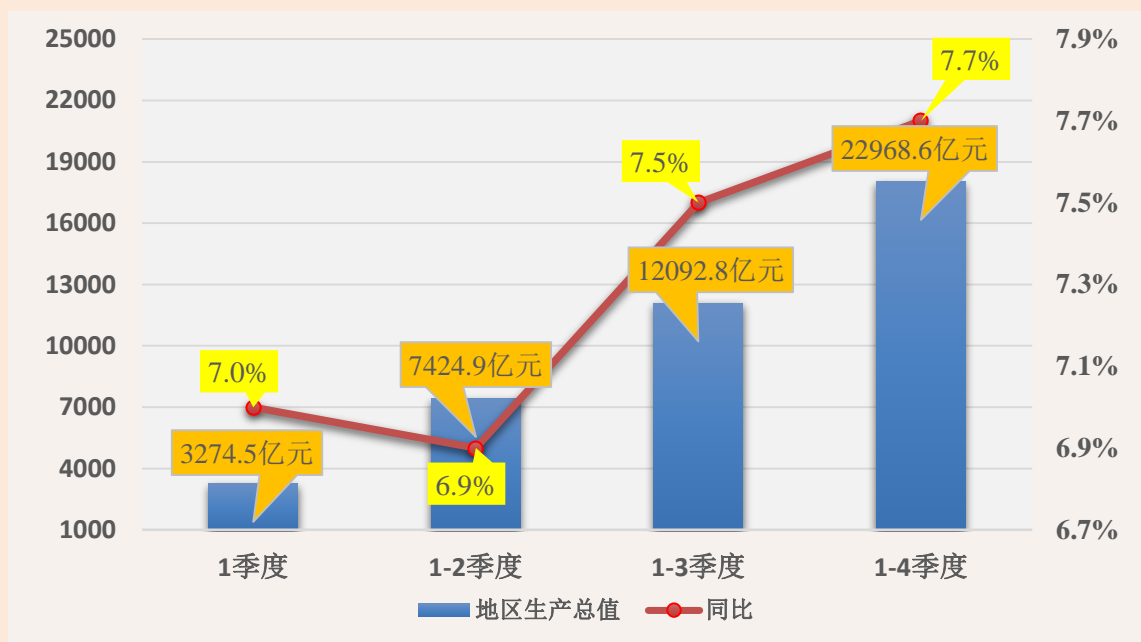


图 1 2015 年地区生产总值及增速

（二）主要产业和资源

内蒙古自治区矿产资源富集，已发现的有 120 多种，探明储量的 78 种。硫铁矿、稀土、铌、铍、锆、冰洲石、蛭石、玛瑙储量居全国第一位，铬铁、铜、铅、锌、钨、钼、锰、金、银、萤石、石灰石、石油、石墨、石膏、水晶石、硫磺等蕴藏量在全国占有重要地位。特别是煤炭储量极其丰富，累计探明储量 2400 亿吨，占全国探明储量的 25% 以上，居全国第二位。稀土资源得天独厚，誉满中外，已探明的稀土氧化物储量占全国的 90%，居世界首位。内蒙古自治区还是国家重要的森林基地之一，年末全区森林面积 2487.9 万公顷，森林覆盖率达 21.03%，居全国第一位。全年实现林业产业产值 307.2 亿元。

（三）农牧业、工业数据

1. 农业 全年农作物总播种面积 756.8 万公顷，比上年增长 2.9%。其中，粮食作物播种面积 572.7 万公顷，增长 1.3%。粮食总产量达 2827 万吨，比上年增长 2.7%；油料产量 193.6 万吨，增长 13.7%；甜菜产量 230.1 万吨，增长 43.7%；蔬菜产量 1445.3 万吨，下降 1.9%；水果（含果用瓜）产量 296.7 万吨，下降 7.9%。

2. 牧业 牧业年度全区牲畜存栏头数达 13585.7 万头（只），比上年增长 5.2%；

牲畜总增头数 7612.4 万头（只），总增率达 58.9%。牧业年度良种及改良种牲畜总头数 12268.4 万头（只）。全年肉类总产量 245.7 万吨，比上年下降 2.6%。其中，猪肉产量达到 70.8 万吨，下降 3.4%；牛肉产量达到 52.9 万吨，下降 3.0%；羊肉产量达到 92.6 万吨，下降 0.8%。牛奶产量 803.2 万吨，增长 1.9%；禽蛋产量 56.4 万吨，增长 5.3%。

表 4 2015 年内蒙古自治区主要农畜产品产量和牲畜存栏数

	2015 年	同比增长 (%)
粮食 (万吨)	2827.0	2.7
小麦 (万吨)	158.3	2.8
玉米 (万吨)	2250.8	3.0
稻谷 (万吨)	53.2	1.5
大豆 (万吨)	88.8	8.4
薯类 (万吨)	147.0	-8.9
油料 (万吨)	193.6	13.7
甜菜 (万吨)	230.1	43.7
水果 (含果用瓜) (万吨)	296.7	-7.9
蔬菜 (万吨)	1445.3	-1.9
牛奶 (万吨)	803.2	1.9
绵羊毛 (万吨)	12.7	4.7
山羊绒 (吨)	8380.1	1.2
水产品 (万吨)	15.4	3.8
肉类总产量 (万吨)	245.7	-2.6
猪肉	70.8	-3.4
牛肉	52.9	-3.0
羊肉	92.6	-0.8
牧业年度牲畜存栏 (万头、只)	13585.7	5.2
大牲畜 (万头)	1358.0	3.8
羊 (万只)	10736.5	6.4
猪 (万头)	1491.0	-1.7

3. 工业 全年全部工业增加值 7939.2 亿元，比上年增长 8.2%。其中，规模以上工业企业增加值增长 8.6%。在规模以上工业企业中，国有及国有控股企业增加值增长 3.2%，集体企业增加值增长 7.2%，股份制企业增加值增长 9.2%，外商及港澳台投资企业增加值增长 6.4%，其它经济类型企业增加值增长 22.4%。在规模以上工业企业中，轻工业增加值增长 11.3%；重工业增加值增长 8.0%。

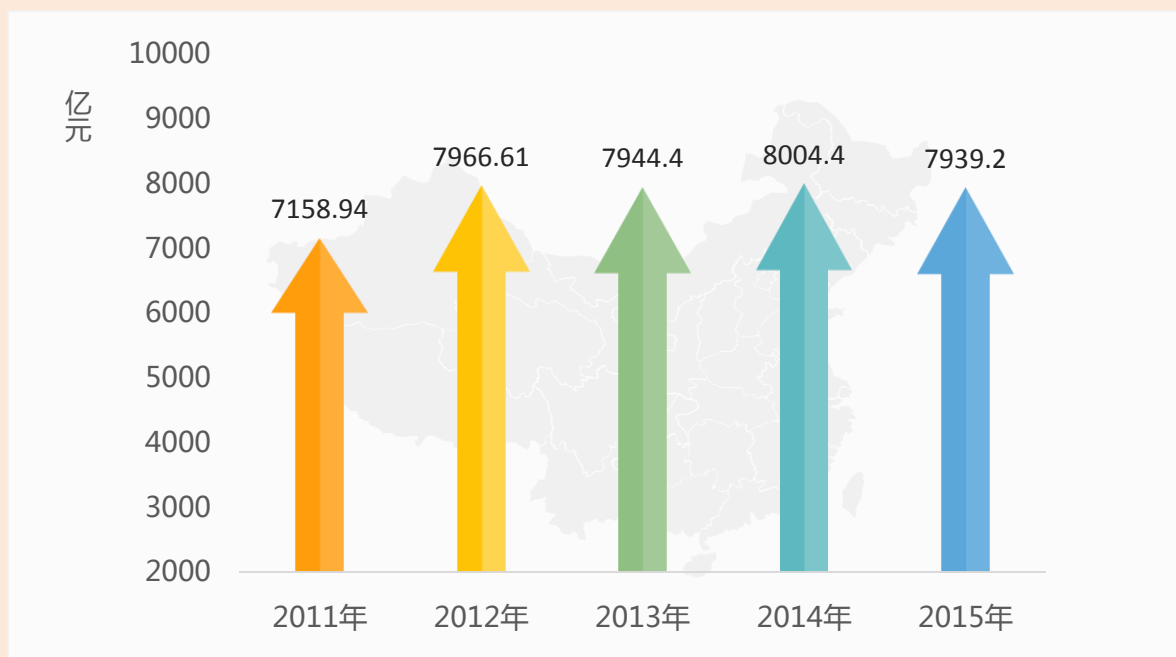


图 2 2011-2015 年工业生产总值

从主要工业产品产量看，全区原煤产量达 90957.1 万吨，比上年下降 8.5%；焦炭产量 3041 万吨，下降 11.8%；天然气产量 290 亿立方米，增长 3.2%；发电量达到 3928.8 亿千瓦时，增长 1.8%，其中，风力发电量 407.9 亿千瓦时，增长 4.6%；钢材产量为 1897.2 万吨，增长 7.8%；载货汽车为 9719 辆，下降 19.5%。

全区规模以上工业企业实现主营业务收入 18522.7 亿元，比上年下降 0.3%；实现利润 940.5 亿元，下降 23.8%。全年规模以上工业企业产品销售率 96.6%，产成品库存额 643.2 亿元，增长 0.7%。

表 5 2015 年内蒙古自治区主要工业产品产量及增速

产 品	产 量	同比增长 (%)
原煤 (万吨)	90957.1	-8.5
焦炭 (万吨)	3041.0	-11.8
天然原油 (万吨)	178.8	-5.2
发电量 (亿千瓦时)	3928.8	1.8
粗钢 (万吨)	1735.1	4.4
钢材 (万吨)	1897.2	7.8
电解铝 (万吨)	259.6	10.1
平板玻璃 (万重量箱)	1014.0	79.0
化肥 (万吨)	293.0	79.8
精甲醇 (万吨)	684.9	6.6
水泥 (万吨)	5807.1	-8.2
乳制品 (万吨)	293.6	8.1
液体乳 (万吨)	276.4	10.0
载货汽车 (辆)	9719.0	-19.5

彩色电视机(万部)	266.5	-23.8
十种有色金属(万吨)	340.4	8.3

林 4. 业 初步统计, 全年完成营造林面积 73.4 万公顷。其中, 人工造林 41.6 万公顷, 飞播造林 8.3 万公顷, 封山育林 23.5 万公顷。完成退耕还林和荒山荒地造林面积 2.5 万公顷, 完成天然林资源保护工程造林面积 9.5 万公顷, 完成京津风沙源治理工程造林面积 12.6 万公顷, 完成“三北”防护林五期工程造林面积 14.1 万公顷, 完成中、幼林抚育(作业)面积 18.8 万公顷。年末全区森林面积 2487.9 万公顷, 森林覆盖率达 21.03%。全年实现林业产业产值 307.2 亿元。

自然保护区 129 个, 保护区面积达 840.81 万公顷。

(四) 商务信息

1. 外贸

2015年海关进出口总额790.4亿元, 比上年下降11.6%。其中, 出口总额350.3亿元, 下降10.8%; 进口总额440.1亿元, 下降12.2%。从主要贸易方式看, 一般贸易进出口额达441.4亿元, 占进出口总额的55.8%; 边境小额贸易进出口额达191.5亿元; 加工贸易进出口额达15.1亿元。

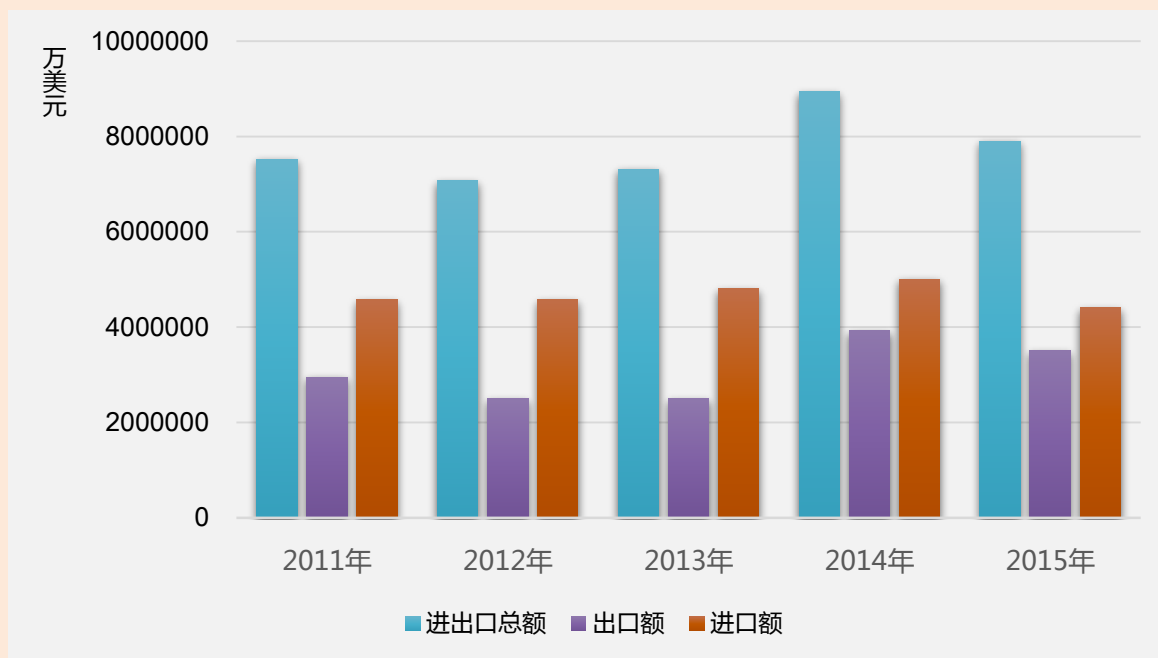


图 3 2011-2015 年内蒙古自治区进出口总额情况表

2. 外资

全年实际使用外商直接投资额 33.7 亿美元, 比上年下降 15.4%。年内全区在工商部门注册的外商投资企业 2967 家。新批准外商投资企业 52 家, 比上年增加 8 家。

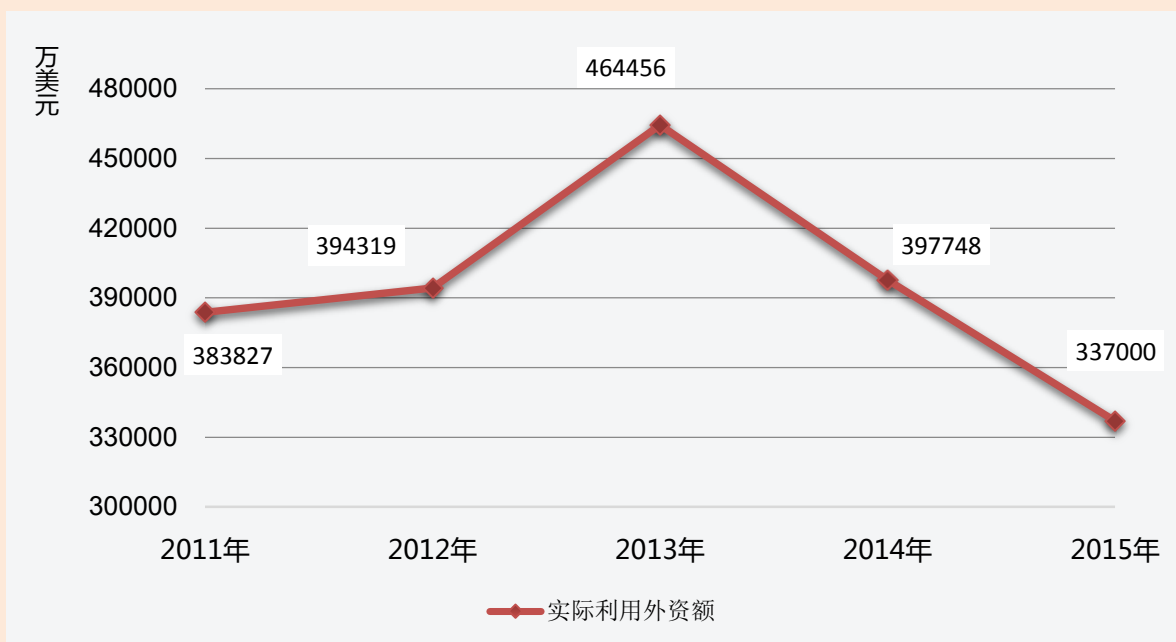


图 4 2011-2015 年内蒙古自治区实际利用外资情况表

3. 对外经济技术合作

全年实际使用外商直接投资额 33.7 亿美元，比上年下降 15.4%。年内全区在工商部门注册的外商投资企业 2967 家。新批准外商投资企业 52 家，比上年增加 8 家。

4. 国内贸易

2015 年社会消费品零售总额 6107.7 亿元，比上年增长 8.0%。从经营单位所在地看，城镇实现社会消费品零售额 5538 亿元，占社会消费品零售总额的 90.7%，增长 7.7%；乡村实现社会消费品零售额 569.7 亿元，增长 10.7%。在限额以上企业商品零售额中，粮食、食品、饮料、烟酒类完成零售额 247.4 亿元，增长 26.7%；汽车类完成零售额 452 亿元，增长 2.5%；石油及制品类完成零售额 564.1 亿元，下降 6.2%。

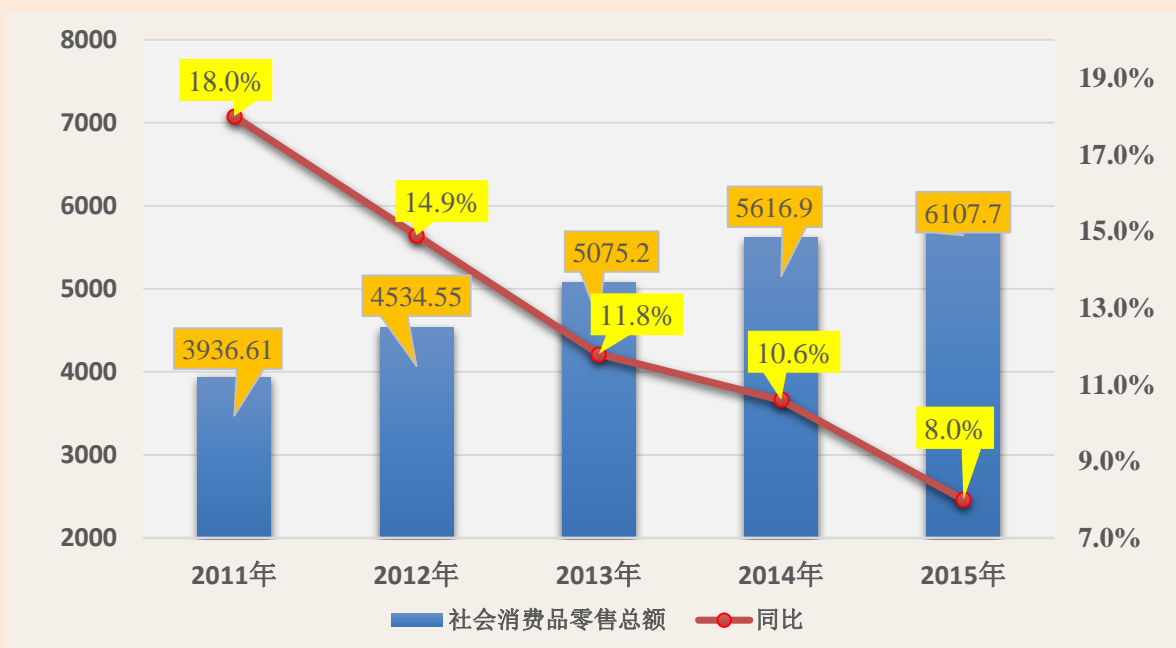


图 5 2011-2015 年内蒙古自治区社会消费品零售总额及增速

5. 服务贸易

电子商务 “十一五”期间内蒙古电子商务在各级政府和相关部门的大力推动下,产业和专业化程度初具规模,电子商务的不同业态互动发展,B2B、C2C、B2C等领域均涌现出一批专业化电子商务企业,经营规模和竞争力日益凸显,内蒙古自治区电子商务呈现较快的发展。目前,很多城镇居民上网购物,特别是80、90后人群居多,网购以衣服、服饰、小家电、日用品、灯具、家庭装饰及家俱为主。

6. 口岸经济

(1) 进出境货运量情况

2015年1-12月全区口岸进出境货运量为6581.6万吨,同比下降7.1%。进境货运量为4099.96万吨,同比下降14.4%;出境货运量为970.09万吨,同比下降4.5%;转口货运量为1511.55万吨,同比增长18.4%。其中:对俄口岸进出境货运量为3043.98万吨,同比增长0.2%。进境货运量1256.15万吨,同比下降13.8%;出境货运量为276.28万吨,同比下降9.4%。对蒙口岸进出境货运量为3537.62万吨,同比下降12.6%。进境货运量为2843.81万吨,同比下降14.7%;出境货运量为693.81万吨,同比下降2.4%。



额布都口岸

(2) 进出境客运量情况

2015年1-12月全区口岸进出境客运量为428.29万人次,同比下降8.4%。进境客运量214.48万人次,同比下降8.3%;出境客运量为213.81万人次,同比下降8.5%。其中:对俄口岸进出境客运量为131.57万人次,同比下降23.7%。进境客运量为65.85万人次,同比下降23.5%;出境客运量为65.72万人次,同比下降23.8%。对蒙口岸进出境客运量为296.72万人次,同比增长0.5%。进境客运量为148.63万人次,同比增长0.6%;出境客运量为148.09万人次,同比增长0.4%。

(3) 进出境交通运输工具情况

2015年1-12月全区口岸进出境交通工具为126.7万列辆架次,同比下降6.9%。进境63.27万列辆架次,同比下降6.7%,出境63.11万列辆架次,同比下降7.2%;转口交通工具为3262列,同比增长12.4%。其中:对俄口岸进出境交通工具为24.98万列辆架次,同比下降17.3%。进境交通工具12.35万列辆架次,同比下降17.6%;出

境交通工具为 12.31 万列辆架次,同比下降 17.4%。对蒙口岸进出境交通工具为 101.72 万列辆架次,同比下降 3.9%。进境交通工具为 50.92 万列辆架次,同比下降 3.5%;出境交通工具 50.8 万列辆架次,同比下降 4.3%。

三、投资在内蒙古自治区

(一) 政策法规

1. 相关政策目录

- 内蒙古自治区人民政府办公厅关于促进外经贸和口岸发展的实施意见
- 自治区政府关于改革注册资本登记制度促进市场主体发展的意见
- 内蒙古自治区工程研究中心暂行管理办法
- 内蒙古自治区产业发展资金使用管理办法
- 内蒙古自治区闲置国有土地处置实施办法
- 内蒙古自治区产业发展资金使用管理办法
- 自治区政府关于改革注册资本登记制度促进市场主体发展的意见
- 内蒙古自治区产业发展资金使用管理办法
- 国家振兴东北老工业基地优惠政策
- 新一轮西部大开发西部地区继续享受优惠政策
- 自治区政府进一步落实对牧区发展的税收优惠政策
- 自治区国税局关于促进牧区又好又快发展意见
- 自治区国家税务局关于执行西部大开发企业所得税优惠政策具体问题的公告
- 自治区政府关于促进旅游业发展的配套政策和措施
- 自治区政府关于支持龙头企业发展的优惠政策
- 自治区促进广告产业发展的优惠政策
- 自治区人民政府关于发展家庭服务业的优惠政策
- 内蒙古自治区以呼包鄂为核心沿黄河沿交通干线经济带重点产业发展若干政策规定
- 内蒙古符合政策的新办企业 3 年内享受新税收优惠
- 内蒙古自治区人民政府关于贯彻国务院鼓励支持和引导个体私营等非公有制经济发展若干意见的实施意见
- 中央加大对内蒙古的政策支持力度
- 国家开发银行关于进一步支持内蒙古经济社会又好又快发展的指导意见
- 自治区政府关于进一步促进文化产业发展的若干优惠政策
- “十二五”期间我区对民用机场实行税费优惠政策
- 自治区人民政府关于鼓励和引导民间投资健康发展的实施意见
- 内蒙古自治区实施西部大开发若干政策措施的规定
- 内蒙古享有多种优惠政策
- 内蒙古自治区人民政府关于印发加快发展第三产业若干政策规定的通知
- 自治区关于鼓励发展云计算产业的优惠政策措施
- 自治区政府关于加快推进满洲里国家重点开发开放试验区建设的优惠政策措施
- 自治区关于实施“草原英才”工程、引进高层次人才的优惠政策
- 自治区鼓励和支持非公有制经济发展若干规定
- 国土资源部关于支持内蒙古经济社会发展有关措施的通知

- 国家明确我区享受西部大开发税收优惠政策
- 自治区加快服务业发展若干政策规定
- 内蒙古自治区人民政府关于促进加工贸易创新发展的实施意见
- 内蒙古自治区人民政府关于促进服务外包产业加快发展的实施意见
- 内蒙古自治区限制开发区域限制类和禁止类产业指导目录（2016 年本）

2. 有关法律检索网站

(1) 中国政府网

网址: <http://www.gov.cn/flfg/>

(2) 内蒙古政府门户网站

网址: <http://www.nmg.gov.cn/zwgk/zcfg/>

(3) 商务部政府网站

网址: <http://www.mofcom.gov.cn/>

(4) 自治区两法平台

网址: <http://lfpt.nmgswt.gov.cn/Notice.do>

(二) 内蒙古自治区鼓励投资的重点行业和主要产品

承接产业转移,重点发展化工、冶金、新型建材、机械装备制造、农畜产品加工、服装纺织、战略新兴产业七个非资源型产业领域,全力打造特色产业集群。持续推进工业转型升级,现代煤化工等新兴产业快速成长,装备制造、高新技术、有色工业和农畜产品加工业加快发展,对工业增长贡献率提高 3.6 个百分点,稀土、风电、云计算、单晶硅产业规模保持全国第一。加快传统产业改造升级,技改投入 1085 亿元,提前一年完成国家下达的“十二五”淘汰落后产能任务。

1. 化学工业产业集群

- (1) 煤化工深加工产业
- (2) 聚氯乙烯深加工产业
- (3) 氟化工产业

2. 冶金工业产业集群

- (1) 钢铁延伸加工产业
- (2) 铝深加工产业
- (3) 铜深加工产业
- (4) 铅锌钼深加工产业
- (5) 镁合金深加工产业

3. 新型建材产业集群

- (1) 陶瓷产业
- (2) 玻璃产业
- (3) 大型石材及水泥产业

4. 机械装备制造及配套产业集群

- (1) 汽车及配套产业
- (2) 煤机、化机等专用机械设备制造及配套产业

5. 农畜产品加工产业集群

- (1) 乳品加工产业
- (2) 肉制品加工产业
- (3) 羊绒加工产业

- (4) 马铃薯加工产业
- (5) 番茄加工产业
- (6) 玉米深加工产业
- (7) 大豆深加工产业
- (8) 红干椒加工产业

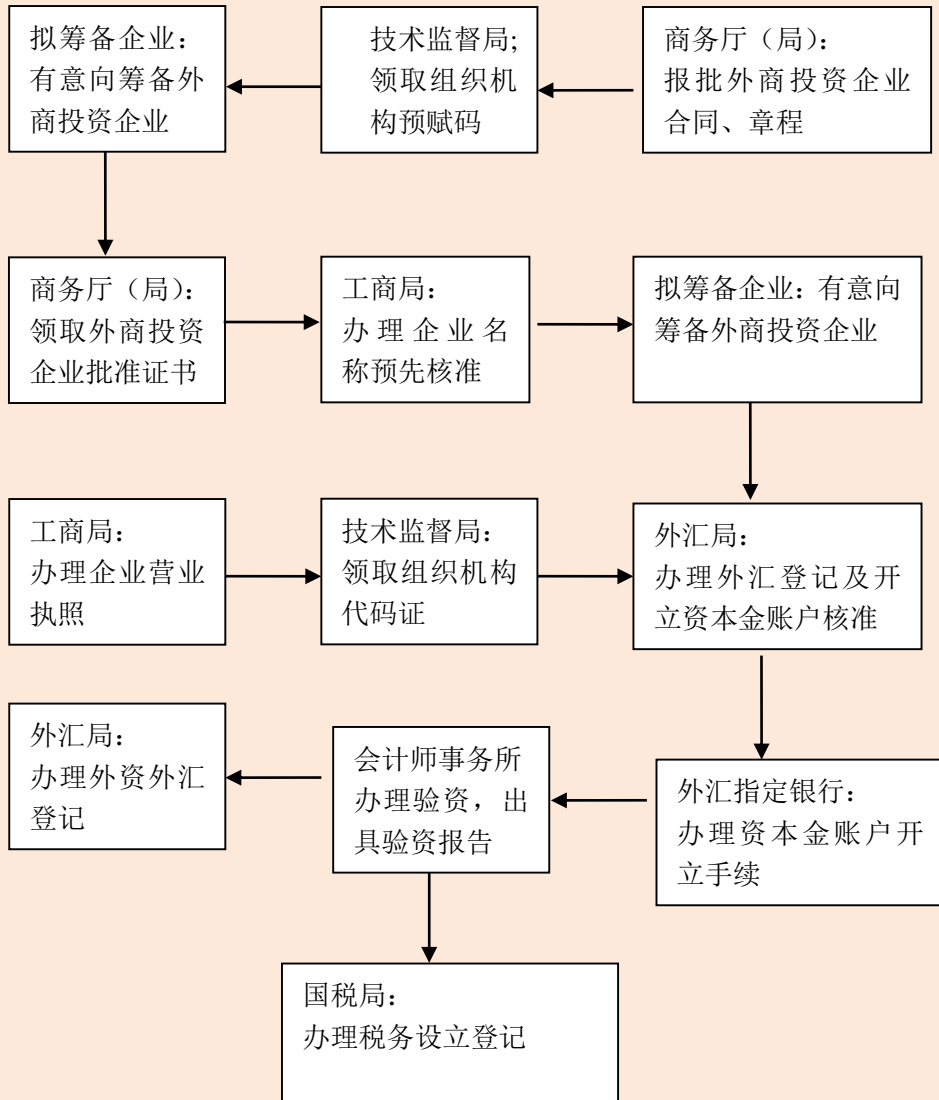
6. 服装纺织鞋帽小五金产业集群

- (1) 服装纺织加工业
- (2) 皮革毛皮加工业

7. 战略性新兴产业集群

- (1) 稀土新材料及其应用产业
- (2) 硅材料及其应用产业
- (3) 锆、铀新材料及其应用产业
- (4) 石墨、碳素深加工产业
- (5) 新能源产业
- (6) 生物科技产业
- (7) 电子信息产业、生产性服务业

(三) 设立外商投资企业一般程序



（四）居留环境

1. 城市生活环境 随着国民经济的快速发展，内蒙古自治区城镇化进程不断加快，城市道路建设、绿化、供水、供热、污水处理等条件不断改善。2014年内蒙古自治区城市园林绿化面积达57372公顷，人均园林绿化面积为18.80公顷。城市人口用水普及率97.79%。城市燃气普及率92.28%。人均城市道路面积21.10平方米。铺装道路长度为8612.28公里。

2. 医疗卫生 截至2015年末全区共有卫生机构23886个，其中，医院702个，农村牧区卫生院1322个，疾病预防控制机构119个，妇幼卫生机构114个，专科疾病防治院（所）53个。年末全区医疗卫生单位拥有病床13.4万张，增长3.8%，其中，医院拥有病床10.5万张，乡镇卫生院拥有病床1.9万张，妇幼卫生机构拥有病床0.3万张。全区拥有卫生技术人员16.2万人，增长5.1%，其中执业医师、助理医师6.4万人，注册护士6.1万人。农村牧区拥有村卫生室1.4万个，拥有乡村医生和卫生员1.8万人。

3. 外国人申办签证、居留许可有关规定

（1）申请签发居留许可的对象：

a) 持驻外使馆、领馆和香港、澳门公署签发的Z、X、J-1签证的外国人；
b) 根据互免签证协议免办签证来华，需超过协议规定的免签停留期的外国人，但不包括各国驻华使馆或者领馆、各国际组织驻华代表机构人员的随任子女、父母、岳父母、同居者、经外交部礼宾司同意的非直系亲属以及执行联合国援华项目或根据两国间协议来华长期工作的联合国官员、政府公务员及其随派眷属以及其他因公来华人员；

c) 持L、F、J-2签证入境，持有相关材料申请居留许可的外国人。

（2）申办签证、居留许可须接受有关情况的询问及提供如下材料：

a) 有效国际旅行证件，包括外交、公务（官员、特别）、因公普通、普通护照等证件；

b) 填写《外国人签证、居留许可申请表》，交一张近期二寸半身正面免冠照片；

c) 与签证、居留许可申请有关的证明材料。

d) 其他应当履行的手续和提交的证明材料。

4. 台湾居民办理停留、暂住规定

（1）办理暂住加注的人员范围：

a) 在大陆投资贸易或者在“三资”企业、境外企业常驻机构中任职、被聘用人员（含随行的配偶、子女）；

b) 经批准在大陆就业人员；

c) 经批准在大陆进修、学习人员；

d) 与大陆居民结婚的配偶及其子女；

e) 寄养在大陆亲属处的未成年子女；

f) 已在大陆购置房产人员。

（2）办理暂住加注需提交的材料：

a) 交验有多次入出境签注的往来大陆通行证；

b) 交验卫生检疫部门签发的健康证明；

c) 提交与暂住事由相关的证明：(1)在“三资”企业、境外企业常驻机构中任职、被聘用人员，可凭就业证或聘用证或劳动合同申办。(2)如系首席代表或法人，可免办

就业证，但需提供《登记证》或《营业执照》副本的复印件。

(3)办理停留延期:台湾居民每次来大陆可申请延期2次,每次延期3个月有效。申请停留延期只需填写《港澳台侨证件延期、补发申请审批表》,提供台胞证和一张照片;因病等特殊情况下需继续停留延期的,可不受两次限制,但须提交相关证明:探亲应提交在我区亲属的身份证、户口簿及其复印件;治病应提交医院开具的相关证明;如遇特殊情况,可出具单位的信函。

5. 驾照申请

(1) 年龄条件:

1、申请小型汽车、小型自动挡汽车、残疾人专用小型自动挡载客汽车、轻便摩托车准驾车型的,在18周岁以上、70周岁以下;

2、申请低速载货汽车、三轮汽车、普通三轮摩托车、普通二轮摩托车或者轮式自行机械车准驾车型的,在18周岁以上,60周岁以下;

3、申请城市公交车、大型货车、无轨电车或者有轨电车准驾车型的,在20周岁以上,50周岁以下;

4、申请中型客车准驾车型的,在21周岁以上,50周岁以下;

5、申请牵引车准驾车型的,在24周岁以上,50周岁以下;

6、申请大型客车准驾车型的,在26周岁以上,50周岁以下。

(2) 身体条件:

1、身高:申请大型客车、牵引车、城市公交车、大型货车、无轨电车准驾车型的,身高为155厘米以上。申请中型客车准驾车型的,身高为150厘米以上;

2、视力:申请大型客车、牵引车、城市公交车、中型客车、大型货车、无轨电车或者有轨电车准驾车型的,两眼裸视力或者矫正视力达到对数视力表5.0以上。申请其他准驾车型的,两眼裸视力或者矫正视力达到对数视力表4.9以上;

3、辨色力:无红绿色盲;

4、听力:两耳分别距音叉50厘米能辨别声源方向。有听力障碍但佩戴助听设备能够达到以上条件的,可以申请小型汽车、小型自动挡汽车准驾车型的机动车驾驶证;

5、上肢:双手拇指健全,每只手其他手指必须有三指健全,肢体和手指运动功能正常。但手指末节残缺或者右手拇指缺失的,可以申请小型汽车、小型自动挡汽车、低速载货汽车、三轮汽车准驾车型的机动车驾驶证;

6、下肢:双下肢健全且运动功能正常,不等长度不得大于5厘米。但左下肢缺失或者丧失运动功能的,可以申请小型自动挡汽车准驾车型的机动车驾驶证。右下肢、双下肢缺失或者丧失运动功能但能够自主坐立的,可以申请残疾人专用小型自动挡载客汽车准驾车型的机动车驾驶证;

7、躯干、颈部:无运动功能障碍。

(3) 办理材料

1、申请人的身份证明(原件、复印件);

2、身体条件的证明;

3、免冠照片。

(4) 办理流程

1、车辆管理所对符合机动车驾驶证申请条件的应当受理,并按照预约日期安排考试,考试顺序按照科目一、科目二、科目三依次进行,前一科目考试合格后,方准参加后一科目考试。科目三道路驾驶技能考试合格后,方准参加安全文明驾驶常识考试。

2、受理成功后,对初次申请机动车驾驶证或者申请增加准驾车型的,科目一考

试合格后，车辆管理所当日核发驾驶技能准考证。

3、初次申请机动车驾驶证或者申请增驾准驾车型的，申请人预约考试科目二，C1以下准驾车型的，在取得驾驶技能准考证满十日后预约考试，考试合格后可预约下一科目考试，考试成绩不合格的十个工作日后进行补考。C1以上准驾车型的，取得驾驶技能准考证满二十日后预约考试，考试合格后可预约下一科目考试，考试成绩不合格的十个工作日后进行补考。

4、初次申请机动车驾驶证或者申请增驾准驾车型的，申请人预约考试科目三。
一、报考低速载货汽车、三轮汽车、轮式自行机械车、无轨电车、有轨电车准驾车型的，在取得驾驶技能准考证满二十日后预约考试，考试合格后预约安全文明驾驶常识考试，考试成绩不合格的十个工作日后进行补考。二、报考小型汽车、小型自动挡汽车、残疾人专用小型自动挡载客汽车准驾车型的，在取得驾驶技能准考证满三十日后预约考试，考试合格后预约安全文明驾驶常识考试，考试成绩不合格的十个工作日后进行补考。三、报考大型客车、牵引车、城市公交车、中型客车、大型货车准驾车型的，在取得驾驶技能准考证满四十日后预约考试。考试合格后预约安全文明驾驶常识考试，考试成绩不合格的十个工作日后进行补考。

5、申请人安全文明驾驶常识考试合格后，应当接受不少于半小时的交通安全文明驾驶常识和交通事故案例警示教育，并参加领证宣誓仪式。

车辆管理所应当在申请人参加领证宣誓仪式的当日核发机动车驾驶证。属于申请增加准驾车型的，应当收回原机动车驾驶证。属于复员、转业、退伍的，应当收回军队、武装警察部队机动车驾驶证。

表 6 呼和浩特用水价格

用水分类	城市供水到户价格	其中		
		自来水价格	污水处理价格	
一、居民生活用水 (含绿化)	3 元/吨	2.35 元/吨	0.65 元/吨	城市范围内所有居民家庭生活用水；各类幼儿园、中小学、大中专院校、各类职业技能培训用水；非营利性的敬老院、孤儿院用水；城市防护绿地、公共园林、行道树的绿化用水。
二、工业用水(含行政事业用水)	4.45 元/吨	3.5 元/吨	0.95 元/吨	工、矿企业部门在工业生产过程(或期间)制造、加工、冷却、洗涤、锅炉等处用水。联合供暖和机关单位供暖锅炉的用水；由财政拨款党政机关、部队、社会团体用水。科研机构、新闻机构、医疗卫生机构、体育团体用水及其他非营利性社会组织用水。
三、经营服务用水 (基建用水)	5.95 元/吨	5 元/吨	0.95 元/吨	交通运输业、仓储业、邮电通讯业、金融保险业、房地产业、营利性的中介服务机构、电力、煤气、液化气、天然气、自来水等非工业生产用水。社会服务业、餐饮业、大众美容、理发、旅店业、批发和零售贸易业用水、营利性体育场馆用水。从事道路、桥梁、各类管道施工、各类房屋住宅等建筑活动及建筑安装工程、建筑装修、装潢、装饰等用水(基建用水计价方式继续执行呼发改价【2009】80号精神)
四、特殊行业用水	20.95 元/吨	20 元/吨	0.95 元/吨	洗浴、歌舞厅、健身房、休闲会馆、夜总会、咖啡屋、茶楼、网吧、游泳场所、酒吧、水吧、保龄球馆、足浴、按摩、洗车、汽车美容等社会服务业用水及以自来水为原料经营、生产单位的用水。

表 7 呼和浩特用电价格

用电分类	电度电价					基本电价	
	不满 1KV	1-10KV	35-110KV 以下	110-220KV 及以上	220KV 及以上	最大需 量(元/ 千瓦/ 月)	电压器容 量(元/ 千伏安/ 月)

一、居民生活用电	0.41	0.4	0.4				
二、非居民照明电价	0.495	0.475	0.475				
三、商业电价	0.744	0.734	0.724				
四、非工业、普通工业电价	0.476	0.466	0.456				
五、大工业电价		0.3967	0.3817	0.3697	0.3627	21	14
其中：1. 电炉铁合金、电解烧碱、合成氨、电炉钙镁磷肥、电炉黄磷		0.3467	0.3317	0.3197	0.3127	21	14
2、电石		0.2967	0.2817	0.2697	0.2627	21	14
3、中、小化肥		0.253	0.243	0.233	0.226	21	14
六、农业生产用电	0.358	0.348	0.338				
七、贫困县农业排灌用电	0.167	0.164	0.161				

表 8 呼和浩特市各类用地基准地价表

用途	商业		住宅		工业	
	元/m ²	万元/亩	元/m ²	万元/亩	元/m ²	万元/亩
I	7725	515	4725	315	1005	67
II	6525	435	3795	253	720	48
III	5550	370	2970	198	525	35
IV	4635	309	2355	157	435	29
V	3675	245	1755	117	375	25
VI	2805	187	1275	85	—	—
VII	1920	128	780	52	—	—
VIII	1065	71	—	—	—	—

表 9 呼和浩特市基准地价内涵说明表

用途	商业	住宅	工业
价格构成	土地取得费（不含拆迁安置费）、土地开发配套费用、应纳税费、利息、利润、土地增值收益。		
评估基准日	2014年1月1日		
土地开发程度	商业、住宅用地均为“七通一平”（宗地红线外通上水、下水、通电、通讯、通热、通路、通气及宗地内场平）工业用地为“五通一平”（宗地红线外通上水、下水、通电、通讯、通路、宗地内场平）。		
土地使用年期（年）	40	70	50

平均容积率	2.5	2.0	20.8
-------	-----	-----	------

四、开发区

（一）国家级开发区

1. 呼和浩特经济技术开发区 呼和浩特经济技术开发区始建于 1992 年，2000 年 7 月经国务院批准晋升为国家级开发区。开发区控制性规划总面积 240 平方公里，目前建成区面积 40 平方公里，常驻人口 12 万人，由 6 个经济功能区、1 个镇组成，分别是：沙尔沁工业区、如意工业园区、金川工业园区、国家级呼和浩特出口加工区、白塔空港物流园、国家级留学人员创业园（国家级科技企业孵化器），沙尔沁镇。2014 年，全年完成工业总产值 355 亿元；完成公共财政预算收入 15.08 亿元；固定资产投资完成 225 亿元，其中工业固定资产投资完成 95.1 亿元；引进国内资金 94.5 亿元，实际利用外资 1291 万美元。

2. 呼和浩特出口加工区 呼和浩特出口加工区于 2002 年 6 月 21 日经国务院批准设立，位于呼和浩特经济技术开发区（金川区），规划面积 2.21 平方公里。出口加工区内分为加工工业区、监管及仓储区、管理服务区和公用工程区。出口加工区实行全封闭管理，货物进出口采取“一次申报、一次审单、一次查验”的通关模式，24 小时通关服务。内蒙古呼和浩特出口加工区于 2002 年 6 月 21 日由国务院批准设立，是自治区唯一的国家级出口加工区。该区位于呼和浩特经济技术开发区金川区的西北，规划面积 2.21 平方公里。其功能区划分为：管理服务区，海关监管区、标准厂房集中区以及加工企业集中区。

出口加工区内可设立出口加工型企业、专为区内加工企业生产提供服务的仓储企业、经海关核准专门从事区内货物进出的运输企业。重点发展轻纺工业、电子信息、生物医药、新材料、绿色食品、轻工机械等领域的出口加工企业。出口加工区借鉴国际企业运作的先进管理经验，由海关全封闭监管，实行“境内关外”的管理体制。海关实行“一次报关、一次审单，一次查验”的通关要求，简化有关手续，方便企业通关。投资者在加工区内可享受到最优惠的政策，最规范的管理，最便捷的服务。出口加工区还鼓励举办产品加工出口项目及外向型高新技术项目；鼓励兴办外商投资项目。呼和浩特出口加工区将是自治区外向型企业最集中、对外开放程度最高的地区，将成为自治区出口规模最大、出口创汇最多的加工贸易示范区。



呼和浩特出口加工区

3. 包头稀土高新技术产业开发区 稀土高新区位于包头市南部，总面积 120 平方公里，由建成区、滨河新区和希望园区组成，下辖万水泉镇和民馨路、稀土路 2 个街道办事处，人口 13 万，是国家级高新区中唯一以稀土资源命名的高新区。现有注册企业 4600 多家，其中稀土企业 65 家，上市公司投资企业 22 家，世界 500 强企业 7 家，外资企业 39 家；高新技术企业 49 家、占自治区的 40%；拥有“千人计划”人才 6 名、占自治区的 60%，“草原英才”工程人才 26 名、占自治区的 50%；专利总数 2410 项、占全市的 50%；研发中心达 50 家、其中国家级 3 家，创新创业团队 5 个，“创业海归”329 人。稀土高新区先后被国家有关部委认定为：国家新型工业化产业示范稀土新材料基地、国家稀土新材料高新技术产业化基地、全国稀土新材料产业知名品牌创建示范区、国家海外高层次人才创新创业基地、国家创新型特色园区等 18 个国家级基地（中心）。

4. 满洲里市边境经济合作区 满洲里边境经济合作区位于内蒙古满洲里市东部，1992 年 9 月 16 日经国务院特区办[1992]第 49 号《关于设立满洲里边境经济合作区的批复》批准设立，是全国 15 个边境经济合作区之一，原始规划（起步区）面积 6.4 平方公里。经过建区至今 20 年的发展，现辖区面积 70.1 平方公里，人口 10 万，已成为满洲里市主要的工业区、商业区、居住区。木材加工业是合作区的主导和特色产业，建材、食品、物流、城市基础、出口加工业等几大产业集群已经形成。

5. 满洲里中俄互市贸易区 1992 年 4 月 12 日经国务院批准建立，位于满洲里市西端。区内设有自由贸易封闭区、商贸金融区、保税仓储区、工业免税加工区和服务游乐区。1996 年 1 月 18 日自由贸易封闭区正式开业。互市贸易区是满洲里市提升对外开放格局的重要区域，主要功能有国际贸易、边民贸易、出口加工、仓储物流、金融服务、旅游休闲等。已初步形成集国际铁路口岸、国际公路口岸和国际航空口岸于一体的空间布局和出口加工（出口加工区为主）、商贸旅游（封闭旅游区为主）、仓储物流（综合产业园区为主）三大产业集群。自 1996 年中方一侧单方试运营以来，至今已接待中外游客 610 万人次，出口商品贸易额达 35 亿元人民币，已经成为中俄边境地区经贸合作的人流、物流、资金流、信息流的集散地。2012 年全区完成财政收入完成 1.46 亿元，同比增长 0.05%；规模以上工业总产值完成 12.27 亿元，同比增长

30.28%；规模以上工业增加值完成 3.12 亿元，同比增长 22.83%；招商引资完成 17.78 亿元。

6. 二连浩特边境经济合作区 二连边境经济合作区位于二连浩特市西北部和东部，1993 年经国务院批准设立，总控制面积 50 平方公里，现已开发面积 18 平方公里，区内设两大功能区，出口加工区和口岸加工区，出口加工区以出口加工，商贸服务仓储物流、旅游服务为主。口岸加工区以木材加工、矿产品加工业、建材加工业、煤炭资源加工、铁路物流园区为主。目前，经济合作区已与国内外建立了经贸联系，并开展了经济往来，具有较强的对内吸引和对外输出的功能。借助俄罗斯和蒙古国两大资源优势，以国际市场为导向，合作区大力发展以出口资源加工为龙头的相关产业，特别是 2003 年口岸加工区的建立，加大了进口资源的落地加工，通过政策推动、规划部局，促进了以进口木材加工为主的木业产业的发展，产业集群不断壮大，年加工量可达到 100 万立方米，由初加工逐步以生产集成材、刨光材、木地板、拼板和木材废料综合利用深加工方向转化。已进口铁矿石为主的矿产品，年加工能力达到 100 万吨，初步形成以木材加工为龙头，以建工建材、矿产品加工、食品加工、仓储物流、出口加工为支撑的六大产业集群，是二连市经济发展的亮点。

表 11 国家级开发区

名称	地址	网址	联系电话	传真
呼和浩特经济技术开发区	呼和浩特市	www.hetdz.gov.cn	86-471-4612486 86-471-4614996	86-471-4614996
呼和浩特出口加工区	呼和浩特市金川开发区	www.hhjqc.gov.cn	86-471-3601100	86-471-3601211
包头市高新技术产业开发区	包头市高新技术产业开发区	www.rev.cn	86-472-5156625	86-472-5156625
满洲里市边境经济合作区	满洲里市东五道街	www.manzhouli.gov.cn/doc/2015/09/23/442.shtml	86-470-6262512	86-470-6263700
满洲里中俄互市贸易区	满洲里市西	www.mzlhmq.com/	86-470-6260152	86-470-6260152
二连浩特市边境经济合作区	二连浩特市	www.elht.gov.cn	86-479-7526962	86-479-7517962

(二) 部分自治区级开发区

表 12 自治区级开发区

名称	地址	网址	联系电话	传真、邮箱
呼和浩特市金山经济开发区	呼和浩特市土左旗台格木	www.jsqxq.gov.cn /	86-471-3620288	86-471-3620044
呼和浩特盛乐和林格尔经济开发区	呼和浩特市和林格尔县	www.shengle.gov.cn	86-471-7390288	86-471-7390299
呼和浩特金桥经济开发区	呼和浩特市赛罕区	www.hhjinqiao.com	86-471-3364005	86-471-3364028
通辽经济开发区	通辽经济开发区	www.tlkgq.com.cn	86-475-8628012	86-475-8628012

赤峰红山经济开发区	赤峰市红山区哈达街	www.cfkfq.com	86-476-8210506	86-471-8253631
准格尔经济开发区	鄂尔多斯市准格尔旗沙圪堵镇	http://zgekfq.zge.gov.cn/	86-477-4921648	86-477-4921648
阿拉善经济开发区	阿拉善盟阿左旗乌斯太镇	www.als.gov.cn/jkfq/	86-483-8185034	86-483-8185026
杭后工业园区	巴彦淖尔市杭锦后旗	http://bynezsw.nmgnews.com.cn/system/2012/11/08/010862856.shtml	86-478-6622471	86-478-6638342
托克托工业园区	呼和浩特市托克托县	http://www.tktgyyq.com/	86-471-8627412	86-471-8627198
乌兰浩特经济开发区	乌兰浩特市兴安北大街 108 号	http://wulanhaote.nmgnews.com.cn/	86-482-8242805	86-482-8242805
呼伦贝尔能源重化工工业园区	呼伦贝尔市鄂温克旗	www.hlbrzhgyq.com	86-470-8812962 86-470-8817447	86-470-8812962

(三) 相关机构

表 13 政府相关机构

名称	地址	网址	电话	传真
内蒙古自治区人民政府	呼和浩特市赛罕区大街 1 号	www.nmg.gov.cn	86-471-4826031	86-471-4824148
内蒙古自治区商务厅	呼和浩特市新华大街 63 号	www.nmgswt.gov.cn	86-471-6946025	86-471-6610893
内蒙古自治区发展和改革委员会	呼和浩特市新华大街 63 号	www.nmgfgw.gov.cn	86-471-6944528	86-471-6961451
内蒙古自治区经济和信息化委员会	呼和浩特市赛罕区敕勒川大街 1 号党政综合楼	www.nmgjxw.gov.cn/	86-471-4825108	86-471-4825108
内蒙古自治区财政厅	呼和浩特市新华大街 63 号	www.nmgcz.gov.cn	86-471-6945162	86-471-6965628
内蒙古自治区人民政府外事办公室	呼和浩特市赛罕区大街 1 号	www.nmgfao.gov.cn	86-471-4620276	86-471-4618313
内蒙古自治区公安厅	呼和浩特市新城区海拉尔大街 15 号	www.nmgat.gov.cn	86-471-6550088	86-471-6550067
内蒙古自治区工商局	呼和浩特市赛罕区昭包达路金桥开发区	www.nmgs.gov.cn	86-471-6628220	86-471-6628475
内蒙古自治区	呼和浩特市大台	www.nmgsj.gov.cn	86-471-4301742	86-471-4306597

国家税务局	什路			
内蒙古自治区地方税务局	呼和浩特市赛罕区昭乌达路金桥开发区	www.nmds.gov.cn	86-471-4342993	86-471-4343172
内蒙古国土资源厅	内蒙古呼和浩特市赛罕区南二环11号	www.nmggtt.gov.cn/	86-471-6926948	86-471-6926948
内蒙古自治区旅游局	呼和浩特市新华大街63号	www.nmgtour.gov.cn	86-471-6946676	86-471-6968561
内蒙古自治区出入境检验检疫局	呼和浩特市昭乌达路466号	www.nmciq.gov.cn	86-471-4340824	86-471-4342163
呼和浩特海关	呼和浩特市东库库街101号	huhehaote.customs.gov.cnpx	86-471-6528713	86-471-6527644
满洲里海关	满洲里市道北合作区海关大楼	manzhouli.customs.gov.cn	86-470-6269008	86-471-6269007

(四) 相关网站

表 14 相关机构网址

网站名称	网址
中华人民共和国商务部	www.mofcom.gov.cn
内蒙古自治区人民政府	www.nmg.gov.cn/
内蒙古自治区商务厅	www.nmgswt.gov.cn
内蒙古自治区科技厅	www.nmkjt.gov.cn/
内蒙古自治区统计局	www.nmgtj.gov.cn/nmgttj/index.htm
呼和浩特市如意开发区	www.hetdz.com.cn/
呼和浩特市金川开发区	www.hhjcq.gov.cn/

五、附录

(一) 内蒙古主要宾馆饭店

内蒙古自治区有星级宾馆 334 个。

表 15 内蒙古自治区主要宾馆饭店

名称	星级	地址	联系电话
内蒙古饭店	五星	呼和浩特市乌兰察布西路	86-471-6938888
新城宾馆	五星	呼和浩特市呼伦南路 40 号	86-471-6292288
神华国际大酒店	五星	包头市昆区阿尔丁大街 1 号	86-472-5368888
伊泰大酒店	四星	呼和浩特市东影南街 69 号	86-471-2233388
宾悦大酒店	四星	呼和浩特市昭乌达路农大南侧	86-471-6605588
国航大厦	四星	呼和浩特市新城北街	86-471-6608888
金岁大酒店	四星	呼和浩特市大台西路中段	86-471-6606688
维力斯酒店	四星	呼和浩特市新华东街	86-471-6607777
假日酒店	四星	呼和浩特市中山西路 185 号	86-471-6351888

赤峰宾馆	四星	赤峰市红山区昭乌达路 11 号	86-476-8750999
新世纪大酒店	四星	通辽市科尔沁区和平路 20 号	86-475-8266666
巴彦塔拉饭店	三星	呼和浩特市锡林北路 42 号	86-471-6963344
昭君大酒店	三星	呼和浩特市新华大街 53 号	86-471-6668888
草原明珠大酒店	三星	呼和浩特市新华北街 2 号	86-471-3399888
包头宾馆	三星	包头市钢铁大街 33 号	86-472-5156655
青山宾馆	三星	包头市青山区迎宾路	86-472-3331199
天外天大酒店	三星	包头市青山区呼得木林街 50 号	86-472-5361888
天骄大酒店	三星	东胜市达拉特南路 102 号	86-477-8533888
锡林郭勒宾馆	三星	锡林浩特中央大街西段	86-479-8240000
黄金大厦	三星	赤峰市红山区哈达街西段	86-476-8355547
呼伦贝尔宾馆	三星	呼伦贝尔市海拉尔区胜利大街 32 号	86-470-8355547
通辽市宾馆	三星	通辽市科尔沁区西拉木伦大街西 30 号	86-475—8280002
红城万豪宾馆	三星	乌兰浩特市兴安南大路一号	86-482—8239788
满洲里国际饭店	三星	满洲里市三道街 35 号	86-470-6248288
温泉大酒店		兴安盟阿尔山市温泉街	86-482-7156666
乌海兴泰名都大酒店	三星	乌海市滨河区学府路西	86-473-2887599
巴彦淖尔华澳大酒店	三星	临河市胜利南路 39 号	86-478-8228822

(二) 应急、问询电话

表 16 问询电话

序号	名称	电话
1	匪警电话	110
2	医疗急救	120
3	交通事故报警台	122
4	火警台	119
5	查号台	114
6	天气咨询	12121
7	报时台	12117
8	市长热线	12345
9	工商投诉	12315
10	全国各税务局[地税/国税]通用电话	12366
11	中国邮政 EMS	11183
12	价格监督去报	12358
13	报时台	12117
14	国际航空公司内蒙古分公司	86-471-4942256
15	呼和浩特火车站	86-471-2243262

六、附表

表 17 内蒙古自治区生产总值 (1954-2015 年)

单位: 亿元

年份	地区生产	按产业分组	人均地区生产	人均地区生产
----	------	-------	--------	--------

	总值				总值 (元/人)	总值 (美元/人)
		第一产业	第二产业	第三产业		
1954	19.46	12.37	3.65	3.44	249	
1955	17.49	10.25	3.53	3.71	213	
1956-1960	146.29	64.5	50.65	31.14	1481	
1956	24.6	14.11	5.43	5.06	283	
1957	21.27	11.29	5.05	4.93	232	
1958	28.1	12.55	9.65	5.9	292	
1959	35.76	14.75	13.41	7.6	349	
1960	36.56	11.8	17.11	7.65	325	
1961-1965	147.35	66.11	47.22	34.02	1210	
1961	25.25	11.4	7.25	6.6	215	
1962	25.12	12.75	6.56	5.81	215	
1963	29.02	12.71	9.9	6.41	243	
1964	32.55	14.04	11.43	7.08	262	
1965	35.41	15.21	12.08	8.12	275	
1965-1970	175.15	78.33	57.44	39.38	1247	
1966	38.32	17.12	13.01	8.19	289	
1967	31.8	13.87	10.43	7.5	233	
1968	32.96	14.87	10.54	7.55	235	
1969	32.9	14.78	10.52	7.6	227	
1970	39.17	17.69	12.94	8.54	263	
1971-1975	216.85	81.72	86.99	48.14	1323	
1971	41.61	16.82	15.99	8.8	271	
1972	39.36	14.56	15.54	9.26	247	
1973	44.07	16.22	18.14	9.71	269	
1974	43.26	15.97	17.3	9.99	256	
1975	48.55	18.15	20.02	10.38	280	
1976-1980	290.32	95.44	127.37	67.51	1580	
1976	48.09	18.51	18.77	10.81	272	
1977	51.65	18.91	21.6	11.14	287	
1978	58.0	19.0	26.4	12.7	317.0	
1979	64.1	21.0	28.4	14.7	343.0	
1980	68.4	18.0	32.3	18.1	361.0	
1981-1985	569.0	192.9	215.9	160.2	2871.0	
1981	77.9	27.1	32.0	18.7	407.0	
1982	93.2	33.3	37.2	22.7	480.0	
1983	105.9	35.9	42.0	28.0	535.0	
1984	128.2	43.0	47.7	37.5	640.0	
1985	163.8	53.5	57.0	53.3	809.0	
1986-1990	1276.7	408.7	419.1	448.9	6059.0	
1986	181.6	54.6	61.6	65.4	888.0	

1987	212.3	62.2	70.4	79.6	1025.0	
1988	270.8	90.2	85.7	94.9	1291.0	
1989	292.7	89.1	99.0	104.7	1377.0	
1990	319.3	112.6	102.4	104.3	1478.0	
1991-1995	2871.3	862.7	1043.4	965.2	12837.0	
1991	359.7	117.2	124.0	118.4	1642.0	
1992	421.7	126.9	152.6	142.3	1906.0	
1993	537.8	150.0	203.5	184.4	2423.0	
1994	695.1	208.5	254.5	232.0	3094.0	
1995	857.1	260.2	308.8	288.1	3772.0	
1996-2000	6357.6	1670.7	2339.1	2347.8	27206.0	
1996	1023.1	312.8	364.8	345.5	4457.0	
1997	1153.5	322.5	422.4	408.6	4980.0	
1998	1262.5	341.6	458.9	462.1	5406.0	
1999	1379.3	342.9	510.5	525.9	5861.0	
2000	1539.1	350.8	582.6	605.7	6502.0	
2001-2005	12989.2	2266.0	5399.4	5323.8	54384.0	
2001	1713.8	358.9	655.7	699.2	7210.0	
2002	1940.9	374.7	754.8	811.5	8146.0	
2003	2388.4	420.1	967.5	1000.8	10015.0	
2004	3041.1	522.8	1248.3	1270.0	12728.0	
2005	3905.0	589.6	1773.2	1542.3	16285.0	
2006-2010	41275.9	4329.9	21426.5	15519.5	168995.0	
2006	4944.3	634.9	2375.0	1934.4	20523.0	
2007	6423.2	762.1	3193.7	2467.4	26521.0	
2008	8496.2	908.0	4376.2	3212.1	34869.0	
2009	9740.3	929.6	5114.0	3696.7	39735.0	
2010	11672.0	1095.3	6367.7	4209.0	47347.0	
2011-2015	64927.2	5958.5	35063.1	23905.6	261173.0	
2011	14359.9	1306.3	8037.7	5015.9	57974.0	
2012	15880.6	1448.6	8801.5	5630.5	64319.0	10189.0
2013	16916.5	1575.8	9104.1	6236.7	67836.0	10900.0
2014	17770.2	1627.9	9119.8	7022.6	71044.0	11565.0
2015	18032.8	1618.7	9200.6	7213.5	71903.0	11547.0

表 18 内蒙古自治区生产总值构成 (1954-2015 年)

年份	地区生产总值	按产业分组		
		第一产业	第二产业	第三产业
1954	100	63.6	18.8	17.6
1955	100	58.6	20.2	21.2
1956	100	57.4	22.1	20.5
1957	100	53.1	23.7	23.2
1958	100	44.7	34.3	21.0

1959	100	41.2	37.5	21.3
1960	100	32.3	46.8	20.9
1961	100	45.1	28.7	26.2
1962	100	50.8	26.1	23.1
1963	100	43.8	34.1	22.1
1964	100	43.1	35.1	21.8
1965	100	43.0	34.1	22.9
1966	100	44.7	34.0	21.3
1967	100	43.6	32.8	23.6
1968	100	45.1	32.0	22.9
1969	100	44.9	32.0	23.1
1970	100	45.2	33.0	21.8
1971	100	40.4	38.4	21.2
1972	100	37.0	39.5	23.5
1973	100	36.8	41.2	22.0
1974	100	36.9	40.0	23.1
1975	100	37.4	41.2	21.4
1976	100	38.5	39.0	22.5
1977	100	36.6	41.8	21.6
1978	100	32.7	45.4	21.9
1979	100	32.8	44.2	23.0
1980	100	26.4	47.2	26.4
1981	100	34.8	41.1	24.1
1982	100	35.8	39.9	24.3
1983	100	33.9	39.6	26.5
1984	100	33.5	37.2	29.3
1985	100	32.7	34.8	32.5
1986	100	30.1	33.9	36.0
1987	100	29.3	33.2	37.5
1988	100	33.3	31.7	35.0
1989	100	30.4	33.8	35.8
1990	100	35.3	32.1	32.6
1991	100	32.6	34.5	32.9
1992	100	30.1	36.2	33.7
1993	100	27.9	37.8	34.3
1994	100	30.0	36.6	33.4
1995	100	30.4	36.0	33.6
1996	100	30.6	35.7	33.7
1997	100	28.0	36.6	35.4
1998	100	27.1	36.3	36.6
1999	100	24.9	37.0	38.1
2000	100	22.8	37.9	39.3
2001	100	20.9	38.3	40.8

2002	100	19.3	38.9	41.8
2003	100	17.6	40.5	41.9
2004	100	17.2	41.0	41.8
2005	100	15.1	45.4	39.5
2006	100	12.8	48.1	39.1
2007	100	11.9	49.7	38.4
2008	100	10.7	51.5	37.8
2009	100	9.5	52.5	38.0
2010	100	9.4	54.5	36.1
2011	100	9.1	56.0	34.9
2012	100	9.1	55.4	35.5
2013	100	9.3	53.8	36.9
2014	100	9.2	51.3	39.5
2015	100	9.0	51.0	40.0

表 19 内蒙古自治区社会消费品零售总额（1978-2015 年）

单位：万元

年份	社会消费品零售总额
1978	368336.0
1979	396306.0
1980	443085.0
1981-1985	3010433.0
1981	473558.0
1982	521169.0
1983	576479.0
1984	682854.0
1985	756373.0
1986-1990	5563417.0
1986	848809.0
1987	963006.0
1988	1188967.0
1989	1256875.0
1990	1305760.0
1991-1995	11154809.0
1991	1455207.0
1992	1686851.0
1993	2222885.0
1994	2656752.0
1995	3133114.0
1996-2000	23927041.0
1996	3644208.0
1997	4171634.0
1998	4699727.0

1999	5326021.0
2000	6085451.0
2001-2005	49963032.0
2001	6959858.0
2002	8253061.0
2003	9561995.0
2004	11607118.0
2005	13581000.0
2006-2010	122479067.0
2006	16286000.0
2007	19640000.0
2003	24630000.0
2009	28553067.0
2010	33370000.0
2011-2015	252739600.0
2011	39366100.0
2012	45345500.0
2013	50752000.0
2014	56199000.0
2015	61077000.0

表 20 内蒙古自治区各种价格指数 (1953-2014 年) (上年=100)

年份	居民消费价格指数	商品零售价格指数
1953		103.2
1957		99.3
1962		108.2
1965		99.6
1970		100.1
1975		100.7
1980		105.5
1981		101.8
1982		101.7
1983		101
1984	104	104.4
1985	109.3	108.5
1986	105.2	105
1987	107.8	108.1
1988	116.3	116.3
1989	115.3	115.9
1990	102.3	102.9
1991	104.6	104.5
1992	107.4	106.8

1993	114.1	112.5
1994	122.9	119.3
1995	117.5	116.8
1996	107.6	105.8
1997	104.5	102.3
1998	99.3	98.1
1999	99.8	97.7
2000	101.3	98.8
2001	100.6	100
2002	100.2	99.4
2003	102.2	99.6
2004	102.9	102.7
2005	102.4	101.5
2006	101.5	101.9
2007	104.6	103.6
2008	105.7	104.7
2009	99.7	99.5
2010	103.2	103
2011	105.6	104.9
2012	103.1	102.5
2013	103.2	102.6
2014	101.6	100.7
2015	101.1	

表 21 内蒙古自治区全社会固定资产投资和增长速度情况（1987-2015 年） 单位：亿元

年份	全社会固定资产投资	其中：城镇固定资产投资
1987	53.32	
1988	72.05	
1989	70.68	
1990	70.77	
1991-1995	991.35	
1991	100.66	
1992	149.24	
1993	217.4	
1994	250.99	
1995	273.06	
1996-2000	1439.49	
1996	275.54	
1997	317.50	
1998	350.16	
1999	383.37	
2000	430.42	

2001-2005	5302.01	
2001	496.43	
2002	687.07	
2003	976.54	
2004	1333.66	1707.50
2005	1808.31	2590.87
2006-2010	14875.64	29016
2006	2291.70	3264.86
2007	2963.40	4255
2008	3770.67	5456.30
2009	5069.29	7340.64
2010	6035.68	8699.20
2011-2015	28228.23	44093.17
2011	7332.86	10252.97
2012	8821.13	12729.14
2013	10441.60	9880.82
2014	12074.24	11230.24
2015	13824.80	

表 22 内蒙古自治区货物进出口贸易（1952-2014 年） 单位：万美元

年份	进出口	出口	进口
1952	1062		1062
1957	1754		1754
1965	333		333
1970	554	158	396
1975	925	394	531
1978	1552	1026	526
1982	8173	7211	962
1983	9001	5711	3290
1984	10912	7895	3017
1985	18448	13708	4740
1986-1990	184045	135237	48808
1986	23937	17104	6833
1987	30398	22654	7744
1988	37968	29393	8575
1989	43312	33630	9682
1990	48430	32456	15974
1991-1995	492240	286035	206205
1991	59964	41865	18099
1992	93555	58887	34668
1993	120283	64878	55405
1994	106128	59565	46563

1995	112310	60840	51470
1996-2000	758971	417242	341729
1996	124981	68590	56391
1997	131027	73519	57508
1998	138581	82343	56238
1999	160786	90605	70181
2000	203596	102185	101411
2001-2005	1787721	769881	1017840
2001	254819	114056	140763
2002	300494	137095	163399
2003	311353	144089	167264
2004	404865	168152	236713
2005	516190	206489	309701
2006-2010	3810781	1431872	2378909
2006	594717	214140	380577
2007	774460	294741	479719
2008	893315	357950	535365
2009	676395	231556	444839
2010	871894	333485	538409
2011-2015	12878224	5417525	7460699
2011	1193910	468723	725187
2012	1125667	397045	728622
2013	1199247	409257	789990
2014	1455400	639500	815900
2015	7904000	3503000	4401000

表 23 外商投资企业实际利用外资情况 (1986-2014 年)

单位: 万美元

项目	2005	2006	2007	2008	2009	2010	2011	2012	2013	2014
实际利用外商直接投资额	118577	174066	214889	265074	298385	338456	383827	394319	464456	397748
按行业分										
农、林、牧、渔业	2861	593	1006	1770	830	6800	9610	2400	7640	51921
制造业	52152	94933	151680	159467	135326	195776	177405	204907	254372	107725
建筑业	195	485	4910							
信息传输、计算机服务和软件业				24						328
批发与零售业	3266	47	237	9581	16964	8832	2192	3810	2653	7955

住宿和餐饮业	3487	5087	8158	20280	17532	6200	33		118	
房地产业	1751	10075	4698	4813	22131	16152	43441	20673	31943	2100
租赁和商务服务业	135	6191	21	241	85	2935	26611	37841	28944	31668

表 24 内蒙古自治区对外经济合作情况 (2000-2010 年)

年份	合同数 (份)	其中:对外承包 工程	合同额 (美元)	其中:对外 承包工程	完成营业额 (美元)	其中:对外 承包工程
1976-1988	2		613		337	
1989-1999	1332	111	74124	15079	40190	8954
2000	80	9	5157	1730	2549	404
2001	84	10	5403	3630	2511	1561
2002	110	24	7440	5040	5092	2622
2003	120	16	7510	3366	2742	1385
2004	120	2	55958	21	6082	735
2005	92	8	18017	4613	6100	1986
2006	109	15	19800	13595	6710	4177
2007	129	3	22131	13645	8032	5057
2008	120	9	18232	5233	7110	4481
2009	41	2	3889	701	4776	3126
2010	19	3	2356	681	4511	3495

