

中国省市商务概览

(安徽省)

商务部电子商务和信息化司
商务部国际贸易经济合作研究院

序

党的十八届三中全会提出，我国必须推动对内对外开放相互促进，要扩大内陆沿边开放，表明了我国进一步扩大对外开放的坚定决心。改革开放以来，我国的投资环境不断优化，吸引了众多外商投资者来华投资，成为世界第二大吸收外资国家，“引进来”取得了显著的成就。今后，我国仍将致力于深化国内投资制度改革、改善国内投资环境，着力开放各类市场，营造平等有序竞争环境，进一步增强中外投资主体的信心。

为帮助中外企业更全面地了解我国各省、市、自治区的投资环境，2006年，中华人民共和国商务部组织编写了《中国省市商务概览》系列丛书，在介绍各地环境、促进招商引资等方面起到了积极作用。近期，在商务部电子商务和信息化司的指导下，在全国各省市商务部门大力协助下，编写单位对2006年版《中国省市商务概览》进行更新完善，形成了最新版丛书。

该套丛书共分32册，较为系统、详实、全面地介绍了全国各省市自治区的投资政策、投资环境、以及当地人文地理和经济发展等情况，对中外投资者了解、研究和投资我国各省市自治区有一定的参考价值，也有助于扩大我国商务成果的宣传。由于各地在市场、资源、环境等方面各有不同，涉及内容十分广泛，而本套丛书篇幅有限，又要适应中外投资主体需要，所以难免会出现疏漏差错之处，热诚希望广大读者批评指正。

商务部研究院

目 录

一、	省情概况.....	1
(一)	地理位置.....	1
(二)	气候特征.....	1
(三)	人口与民族.....	1
(四)	环境与资源.....	1
(五)	基础设施和交通运输.....	1
(六)	邮电通讯.....	2
(七)	金融与保险.....	2
(八)	对外交往.....	3
(九)	高等教育及科研优势.....	6
(十)	旅游.....	7
二、	经济情况.....	8
(一)	GDP 数据.....	8
(二)	主要行业情况.....	9
(三)	商务信息.....	11
三、	投资在安徽省.....	13
(一)	政策法规.....	13
(二)	外商独资企业设立.....	14
(三)	中外合资、中外合作企业设立的审批.....	16
(四)	外商投资企业变更经营范围的审批.....	17
(五)	要素价格.....	18
四、	开发区和相关机构.....	19
(一)	国家级开发区.....	19
(二)	省级开发区.....	20
(三)	相关机构.....	23
(四)	相关机构.....	24
五、	附录.....	24
(四)	安徽省主要经济数据.....	24
(五)	主要宾馆.....	32
(六)	应急、问询电话.....	33

中国省市商务概览

(安徽省)



一、省情概况

（一）地理位置

安徽建省于清朝康熙六年(公元 1667 年),省名取当时安庆、徽州两府首字合成,因境内有皖山、春秋时期有古皖国而简称皖。安徽处长江、淮河中下游,长江三角洲腹地,居中靠东、沿江通海,东连江苏、浙江,西接湖北、河南,南邻江西,北靠山东,东西宽约 450 公里,南北长约 570 公里,土地面积 13.94 万平方公里,占全国的 1.45%。地跨长江、淮河、新安江三大流域,世称江淮大地。长江流经安徽境内约 400 公里,淮河流经省内约 430 公里,新安江流经省内 242 公里。长江、淮河横贯东西,将全省分为淮北平原、江淮丘陵、皖南山区三大自然区域。

（二）气候特征

安徽地处暖温带与亚热带过渡地区,气候温暖湿润,四季分明。淮河以北属暖温带半湿润季风气候,淮河以南为亚热带湿润季风气候。气候温和,日照充足,季风明显,四季分明。全省年平均气温 14—16°C,南北相差 2°C 左右;年平均日照 1800—2500 小时,平均无霜期 200—250 天,平均降水量 800—1600 毫米。

（三）人口与民族

2015 年年末安徽省户籍人口 6949.1 万人;常住人口 6143.6 万人。

安徽省属少数民族散居省份,55 个少数民族成份俱全,其中回族、满族、畲族为我省世居少数民族,现有少数民族人口约 50 万人。其中,回族人口较多,约占全省少数民族总人口的 93%,居全国第 9 位。

（四）环境与资源

安徽资源条件优越,土地资源、生物资源、水资源和矿产资源等自然资源丰富。全省现有耕地 408 万公顷,水面 105 万公顷,其中可养面积 48 万公顷。共有生物资源 10917 种,其中国家重点保护的木本植物有 30 种,珍稀野生动物 54 种,国家一、二级保护动物分别有 18 种和 368 种,以扬子鳄、白鳍豚最为珍贵。水资源蕴藏总量约为 680 亿立方米,居全国第 20 位。全省已发现矿种达 160 种(含亚矿种),探明资源储量的有 123 种(含亚矿种),其中能源矿种 6 种,金属矿种 21 种,非金属矿种 94 种,水气矿种 2 种。安徽煤、铁、铜、硫铁矿等矿产资源保有储量在全国名列前茅。

（五）基础设施和交通运输

1. 公路

2015 年安徽省新增高速公路 496 公里、一级公路 543 公里。到 2015 年末,全省高速公路达 4246 公里、一级公路达 3166 公里。合宁高速东达宁沪,芜宣高速南连杭州,合安高速西接武汉,合徐高速北通徐州,一个四通八达的高速公路网络已基本形成。

2. 铁路

安徽在中国交通干线网中具有承东启西的地位,铁路密度居华东前列。2015 年末,铁路营业里程达 4062.1 公里。京沪、京九、陇海、宁西等铁路干线穿越省境,是华东地区铁路密度最大、通车里程最长的省份。京沪高速铁路使合肥到北京的行程缩短到 4 小时左右。

3. 航空

拥有合肥、黄山、阜阳等 5 个机场，可与北京、上海、广州、深圳、厦门、杭州、郑州、太原、乌鲁木齐、长春、哈尔滨、西安、济南、青岛、重庆、成都、昆明、桂林、海口、香港、澳门、台北、高雄、新加坡、首尔、大阪等 40 多个境内外大中城市直接通航。合肥新桥国际机场是国内 4E 级枢纽干线机场。2015 年全省民航机场旅客吞吐量 814.8 万人次，增长 12.6%，其中合肥新桥机场旅客吞吐量 661.3 万人次。

4. 水运

有长江、淮河、新安江三大水系，在 400 多公里的长江黄金水道上，有 5 个一类口岸，其中芜湖朱家桥外贸码头可停靠万吨级海轮。2015 年全年全省港口货物吞吐量 4.8 亿吨，其中外贸货物吞吐量 649 万吨。



淮河掠影

（六）邮电通讯

2015 年全年安徽邮电业务总量 815 亿元。其中，电信业务总量 698.8 亿元；邮政业务总量 116.2 亿元。快递业务量 4 亿件，快递业务收入 46.1 亿元。

年末本地固定电话用户 739.4 万户；移动电话用户 4232.6 万户。每百人拥有电话(含移动)81.7 部。年末基础电信运营企业计算机互联网宽带接入用户 887.9 万户。

（七）金融与保险

2015 年全年社会融资规模 3574.6 亿元。年末全省金融机构人民币各项存款余额 34482.9 亿元。其中，非金融企业存款余额 10268.4 亿元；住户存款余额 17015.3 亿元。金融机构人民币各项贷款余额 25489 亿元。其中，境内短期贷款 8347.9 亿元，境内中长期贷款 15158.1 亿元，中长期贷款中住户贷款 6275.8 亿元。

全年保险业原保险保费收入 698.9 亿元。其中，财产险业务原保险保费收入 273.4 亿元；人身险业务原保险保费收入 425.6 亿元。赔款和给付 276.9 亿元。其中，财产险业务赔款支出 140.2 亿元；人身险业务赔款和给付支出 136.7 亿元。

（八）对外交往

到 2016 年 4 月，安徽省先后与美国、德国、法国、日本、波兰、也门、澳大利亚、南非、比利时、阿根廷、英国、韩国等多个国家多个州县建立友好省州、友好省区、友好省际或友好省市关系，促进了结好双方政治、经济、文化的交流。

表 1 安徽省缔结友好城市情况一览表

序号	中方	外方		结好性质	签约日期	签约地点
		国别	名称			
1	安徽省	美国	马里兰州	友好省州	1980.06.10	合肥市
2	安徽省	德国	下萨克森州	友好省州	1984.09.06	汉诺威市
3	安徽省	法国	弗朗什-孔泰大区	友好省区	1987.05.18	贝尚松市
4	安徽省	日本	高知县	友好省县	1994.11.08	合肥市
5	安徽省	波兰	下西里西亚省	友好省际	1997.06.08	合肥市
6	安徽省	也门	哈达拉毛省	友好省际	1998.02.17	合肥市
7	安徽省	澳大利亚	北领地大区	友好省区	2000.10.23	达尔文市
8	安徽省	南非	林波波省	友好省际	2000.10.31	彼德斯堡市
9	安徽省	比利时	瓦隆布拉邦省	友好省际	2002.05.09	瓦弗尔市
10	安徽省	埃及	达卡利亚省	友好省际	2003.09.02	达卡利亚省
11	安徽省	菲律宾	新怡诗夏省	友好省际	2003.09.10	合肥市
12	安徽省	瑞典	西哥特兰省	友好省际	2005.09.28	合肥市
13	安徽省	阿根廷	拉潘帕省	友好省际	2006.06.20	圣罗莎市
14	安徽省	捷克	乌斯季州	友好省际	2010.07.19	合肥市
15	安徽省	俄罗斯	下诺夫哥罗德州	友好省际	2014.07.25	下诺夫哥罗德市
16	安徽省	墨西哥	尤卡坦州	友好省际	2014.10.13	合肥市
17	安徽省	韩国	江原道	友好省际	2015.09.14	合肥市
18	合肥市	日本	久留米市	友好城市	1980.05.12	久留米市
19	合肥市	塞拉利昂	弗里敦市	友好城市	1984.03.20	弗里敦市
20	合肥市	布隆迪	布琼布拉市	友好城市	1986.07.04	布琼布拉市

序号	中方	外方		结好性质	签约日期	签约地点
		国别	名称			
21	合肥市	美国	哥伦布市	友好城市	1988.11.07	哥伦布市
22	合肥市	丹麦	奥尔堡市	友好城市	1989.04.22	合肥市
23	合肥市	西班牙	莱里达市	友好城市	1998.04.04	合肥市
24	合肥市	韩国	原州市	友好城市	2002.06.20	合肥市
25	合肥市	澳大利亚	戴瑞宾市	友好城市	2003.10.29	合肥市
26	合肥市	英国	贝尔法斯特市	友好城市	2005.06.13	贝尔法斯特市
27	合肥市	德国	奥斯纳布吕克市	友好城市	2006.11.08	奥斯纳布吕克市
28	淮北市	美国	斯普林戴尔市	友好城市	2001.04.14	淮北市
29	淮北市	韩国	抱川市	友好城市	2005.09.07	平昌郡
30	淮北市	巴西	克里希乌马市	友好城市	2013.10.29	邮寄签署
31	亳州市	日本	四万十市	友好城市	1997.05.26	亳州市
32	亳州市	日本	京丹後市	友好城市	2006.10.06	京丹後市
33	亳州市	厄瓜多尔	克维多市	友好城市	2007.06.05	克维多市
34	亳州市	韩国	荣州市	友好城市	2003.10.02	荣州市
35	亳州市	丹麦	斯文堡市	友好城市	2005.05.24	亳州市
36	亳州市	南非	维岑堡市	友好城市	2007.11.07	维岑堡市
37	亳州市	巴西	维涅多市	友好城市	2008.12.05	维涅多市
38	亳州市	法国	干邑市	友好城市	2015.08.03	干邑市
39	宿州市	美国	奥克兰市	友好城市	2011.11.29	奥克兰市
40	宿州市	印尼	巴东市	友好城市	2015.04.23	巴东市
41	蚌埠市	日本	摄津市	友好城市	1984.05.05	蚌埠市
42	蚌埠市	意大利	贝尔加莫市	友好城市	1988.09.06	贝尔加莫市
43	蚌埠市	意大利	贝尔加莫省	友好市省	1988.11.19	贝尔加莫市

序号	中方	外方		结好性质	签约日期	签约地点
		国别	名称			
44	蚌埠市	英国	坦姆塞德市	友好城市	1995.03.29	蚌埠市
45	蚌埠市	巴西	巴拉·曼萨市	友好城市	1999.07.20	巴拉·曼萨市
46	阜阳市	美国	蒙特利公园市	友好城市	2012.06.12	蒙特利公园市
47	阜阳市	澳大利亚	肖尔黑文市	友好城市	2016.01.15	邮寄签署
48	淮南市	保加利亚	鲁塞市	友好城市	1994.09.23	淮南市
49	滁州市	法国	蒙彼利亚市政联合体	友好城市	2009.06.02	邮寄签署
50	滁州市	意大利	拉奎拉市	友好城市	2015.03.27	拉奎拉市
51	六安市	芬兰	瓦尔考斯市	友好城市	2004.09.07	瓦尔考斯市
52	六安市	德国	汉诺威地区	友好城市	2012.04.15	六安市
53	马鞍山市	加拿大	哈密尔顿市	友好城市	1987.10.01	哈密尔顿市
54	马鞍山市	日本	伊势崎市	友好城市	1989.11.09	伊势崎市
55	马鞍山市	韩国	昌原市	友好城市	1994.10.27	马鞍山市
56	马鞍山市	西班牙	阿甘达德累伊市	友好城市	2002.06.01	马鞍山市
57	马鞍山市	澳大利亚	科拉克市	友好城市	2003.09.05	邮寄方式
58	马鞍山市	美国	吉狮堡市	友好城市	2008.05.16	马鞍山市
59	马鞍山市	墨西哥	特拉内潘特拉市	友好城市	2008.09.19	特拉内潘特拉市
60	马鞍山市	阿根廷	萨帕拉市	友好城市	2010.12.20	邮寄签署
61	芜湖市	日本	高知市	友好城市	1985.04.19	芜湖市
62	芜湖市	意大利	巴维亚市	友好城市	1988.01.25	巴维亚市
63	芜湖市	西班牙	阿多兹市	友好城市	1999.09.08	邮寄签署
64	芜湖市	美国	西克尔汶市	友好城市	2010.03.01	邮寄签署
65	宣城市	日本	四国中央市	友好城市	2005.01.21	宣城市
66	铜陵市	智利	安托法加斯塔市	友好城市	1995.11.28	安托法加斯塔市

序号	中方	外方		结好性质	签约日期	签约地点
		国别	名称			
67	铜陵市	瑞典	谢莱夫特奥市	友好城市	1998. 04. 10	铜陵市
68	铜陵市	英国	哈尔顿市	友好城市	2000. 09. 27	北京市
69	铜陵市	葡萄牙	莱里亚市	友好城市	2000. 09. 27	北京市
70	池州市	韩国	求礼郡	友好城市	2003. 11. 05	求礼郡
71	池州市	澳大利亚	澳本市	友好城市	2006. 03. 28	池州市
72	池州市	瑞典	斯文永阿市	友好城市	2008. 09. 15	斯文永阿市
73	池州市	阿根廷	弗洛伦西奥巴莱拉	友好城市	2009. 09. 16	西奥巴莱拉市
74	安庆市	日本	茨木市	友好城市	1985. 10. 05	茨木市
75	安庆市	美国	加拉巴萨斯市	友好城市	2002. 10. 27	安庆市
76	安庆市	土耳其	屈塔西亚市	友好城市	2005. 11. 27	屈塔西亚市
77	黄山市	日本	藤井寺市	友好城市	1994. 11. 09	屯溪市
78	黄山市	圣马力诺	塞拉瓦莱市	友好城市	1999. 07. 31	塞拉瓦莱市
79	黄山市	韩国	大邱广域市东区	友好城市	2005. 05. 09	大邱广域市东区
80	黄山市	瑞士	因特拉肯市	友好城市	2008. 10. 05	黄山市
81	黄山市	瑞典	瓦拉市	友好城市	2012. 09. 19	黄山市
82	黄山市	德国	施特拉松德市	友好城市	2015. 10. 30	合肥市
83	巢湖市	意大利	拉蒂纳省	友好城市	2002. 01. 25	拉蒂纳省
84	巢湖市	法国	多尔市	友好城市	2005. 11. 17	多尔市
85	巢湖市	阿根廷	伯嘎密诺市	友好城市	2008. 09. 29	伯嘎密诺市

(九) 高等教育及科研优势

安徽科教资源优势明显，2015 年末全省有研究生培养单位 21 个，在学研究生 50410 人。普通高校 108 所，普通本专科在校生 113.1 万人。高等教育毛入学率 40.6%。各类中等职业教育（不含技工学校）412 所，在校生 83.8 万人。

2015 年末，全省有各类专业技术人员 220.4 万人。科研机构 4093 个，其中大中

型工业企业办机构 1025 个。从事研发活动人员 18.7 万人。全年用于研究与试验发展（R&D）经费支出 432 亿元；相当于全省生产总值的 1.96%。全省有国家大科学工程 5 个；有国家实验室 1 个；国家重点（工程）实验室 21 个；省级（含重点）实验室 106 个；部属（含院属）实验室 51 个；有省级以上工程（技术）研究中心 557 家，其中国家级 30 家。有高新技术产业开发区 16 个，其中国家级 4 个。有高新技术企业 3157 家。

全年取得省部级以上科技成果 705 项。受理申请专利 127709 件，授权专利 59039 件。年末全省有效发明专利 2.6 万件。全年共签订各类技术合同 12491 项；成交金额 190.5 亿元。

（十）旅游

安徽是中国旅游资源最丰富的省份之一，既有旖旎的自然山水风光，又有历史源远流长和最具中国特色的佛教、道教和徽文化等人文景观。黄山、黟县西递和宏村古民居群等被联合国教科文组织列入世界文化遗产名录，其中黄山是世界文化遗产、自然遗产和世界地质公园。拥有黄山、九华山、天柱山、琅琊山、齐云山、采石矶、巢湖、花山谜窟—浙江、太极洞和花亭湖等 10 处国家级重点风景名胜区，拥有歙县、寿县、亳州、安庆、绩溪 5 座国家级历史文化名城，6 个国家级自然保护区，29 个国家级森林公园，56 处国家重点文物保护单位。“两山一湖”（黄山、九华山、太平湖）旅游区正成为世界级的旅游胜地。



安徽黄山风景区

安徽的旅游产品分布比较均匀，皖南有黄山、九华山、齐云山、太平湖，以及古牌坊、古民居、古祠堂、古谜窟等；皖东有琅琊山、采石矶和农民皇帝朱元璋故乡凤阳等；皖中有三国故里、包公故乡、科技名城合肥，以及八百里巢湖等；皖西南有天柱山、司空山、妙道山、黄梅戏发祥地和历史文化名城安庆等；皖西有天堂寨、万佛湖和历史文化名城寿县等；皖北有老庄文化，以及曹操和华佗故里亳州等。



齐云山月华街

2015 年全年安徽入境旅游人数 444.6 万人次，其中外国游客 259.2 万人次，港澳台 185.4 万人次。国内游客 4.44 亿人次。旅游总收入 4120.2 亿元。其中，旅游外汇收入 22.6 亿美元；国内旅游收入 3980.5 亿元，增长 20.3%。年末全省有 A 级及以上旅游景点（区）560 处。

二、经济情况

（一）GDP 数据

2015 年，安徽省全年地区生产总值（GDP）22005.6 亿元。分产业看，第一产业增加值 2456.7 亿元；第二产业增加值 11342.3 亿元；第三产业增加值 8206.6 亿元。三次产业结构由上年的 11.5:53.1:35.4 调整为 11.2:51.5:37.3。全员劳动生产率 50862 元/人。人均 GDP35997 元（折合 5779 美元）。全年民营经济增加值 12647.9 亿元，占 GDP 比重由上年的 57.3%提高到 57.5%。

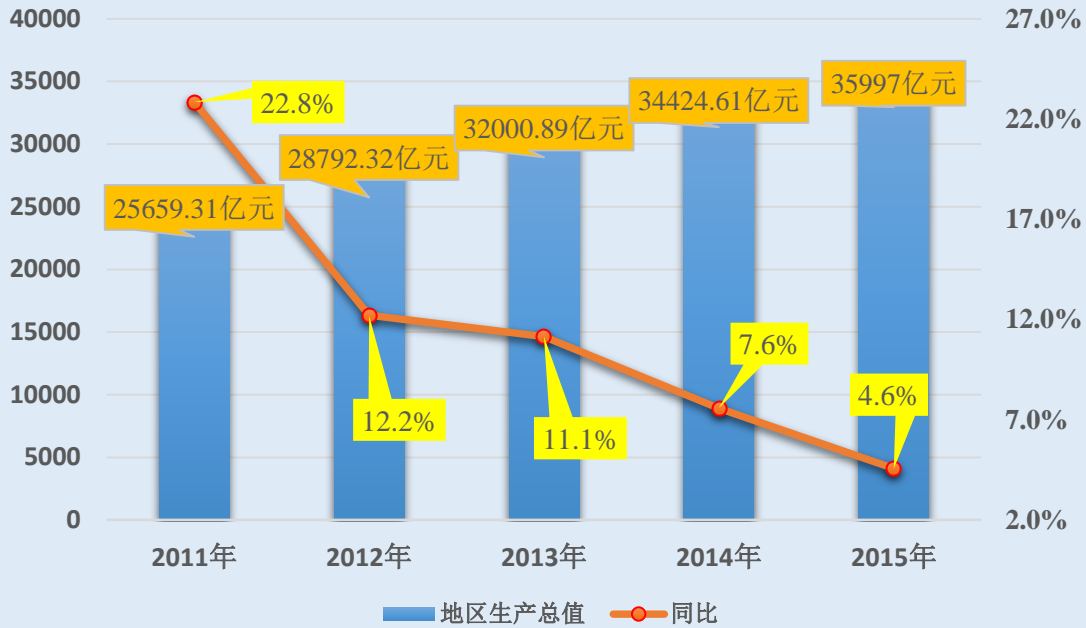


图 1 2011-2015 年安徽省生产总值及其增长速度

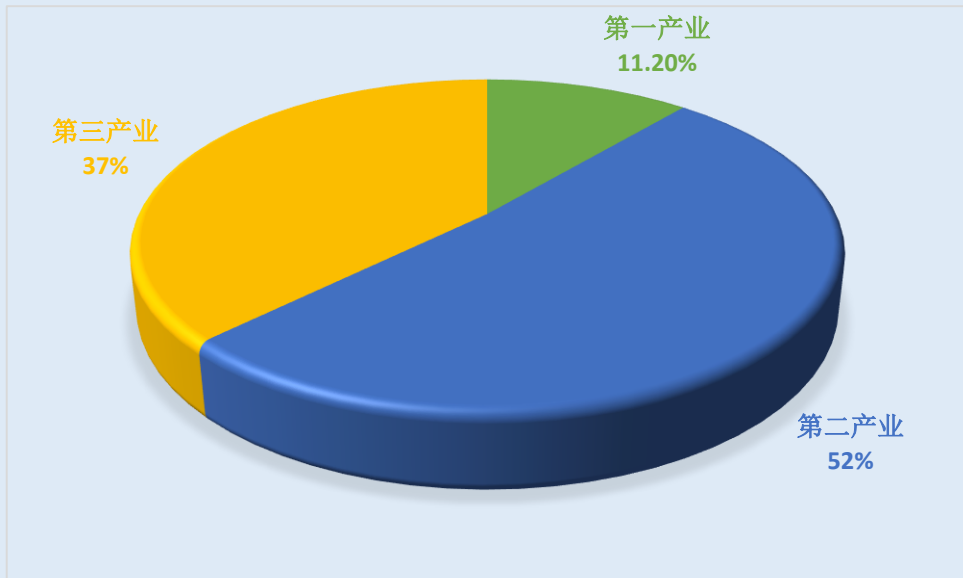


图 2 2015 年安徽省三次产业构成

（二）主要行业情况

安徽省以新型工业化为导向,以提高质量效益为中心,把推进经济结构调整、转变经济增长方式摆在更加突出的位置,强化优势领域,改善薄弱环节,努力增强经济综合竞争力。

1. 农业

全年粮食作物种植面积 6632.9 千公顷;油料种植面积 772.1 千公顷;棉花种植面积 232.5 千公顷;蔬菜种植面积 899.8 千公顷。

全年粮食产量 3538.1 万吨,其中,夏粮 1414.7 万吨,增产 14.7 万吨;秋粮 2014.2 万吨,增产 126.7 万吨。油料产量 227.9 万吨。棉花产量 23.4 万吨。

表 2 2015 年全省主要农产品产量及增长速度

单位：万吨

产品名称	绝对数	比上年增长 (%)
粮食	3538.1	3.6
油料	227.9	-0.4
花生	94.4	0.1
油菜籽	126.3	-1.1
棉花	23.4	-11.1
烤烟	4.2	-2.3
蚕茧	3.0	-2.4
茶叶	11.3	1.5
蔬菜	2714.2	6.4
水果	1029.8	6.7

2. 工业

2015年末，安徽省规模以上工业企业17969户，比上年净增1597户。全年规模以上工业增加值比上年增长8.6%，其中国有及国有控股企业增长4.6%，股份制企业增长9.5%，外商及港澳台商投资企业增长6.9%。分门类看，采矿业增长6.4%，制造业增长9.3%，电力、热力、燃气及水生产和供应业增长1.4%。

规模以上工业中，40个工业大类行业有37个增加值保持增长，其中计算机、通信和其他电子设备制造业增长23.8%，有色金属冶炼和压延加工业增长14.5%，汽车制造业增长13.6%，通用设备制造业增长11.2%，黑色金属冶炼和压延加工业增长10.1%，纺织服装、服饰业增长10.4%，化学原料和化学制品制造业增长9.6%，非金属矿物制品业增长9.8%，电气机械和器材制造业增长7.2%，农副食品加工业增长4.7%，电力、热力生产和供应业增长1%。六大工业主导产业增加值增长9.3%，其中装备制造业增长11.1%；高新技术产业增加值增长11.8%；战略性新兴产业产值增长17.6%。

规模以上工业统计的主要产品产量中，原煤增长5.4%，发电量增长0.1%，粗钢、钢材分别增长2.3%和0.2%，水泥增长0.8%，彩色电视机增长95.4%，家用洗衣机、家用电冰箱、房间空调器分别增长12.2%、4.2%和4.5%，汽车增长31.4%。

表3 2015年全省规模以上工业企业主要产品产量及增长速度

产品名称	单位	绝对数	比上年增长 (%)
纱	万吨	111.2	6.9
布	亿米	14.1	10.9
化纤	万吨	27.0	16.3
饮料酒	亿升	19.2	-5.4
卷烟	亿支	1268.9	-4.6
彩色电视机	万部	1176.9	95.4
家用洗衣机	万台	1725.2	12.2
家用电冰箱	万台	2888.2	4.2
房间空调器	万台	3176.1	4.5

产品名称	单位	绝对数	比上年增长 (%)
能源生产总量	万吨标准煤	9711.2	5.6
原煤	万吨	13404.2	5.4
发电量	亿千瓦时	2034.2	0.1
柴油	万吨	280.0	-7.4
生铁	万吨	2092.5	5.2
粗钢	万吨	2506.0	2.3
钢材	万吨	3334.7	0.2
十种有色金属	万吨	139.3	1.3
水泥	万吨	13085.1	0.8
平板玻璃	万重量箱	2302.5	-9.5
硫酸	万吨	630.1	-1.8
纯碱	万吨	76.9	10.5
化肥	万吨	309.7	5.5
化学农药	万吨	19.8	13.5
合成洗涤剂	万吨	79.4	-6.2
金属切削机床	万台	8.1	-0.7
汽车	万辆	125.8	31.4
电力电缆	百万米	4199.1	3.7
橡胶轮胎外胎	万条	2829.6	-10.1

全年规模以上工业企业实现利润 1852.7 亿元，增长 4.2%。其中，国有企业下降 0.2%，股份制企业增长 3.5%，外商及港澳台商投资企业增长 10.3%；中小企业增长 9.2%；民营企业增长 8.1%；电气机械和器材制造业、电力热力生产和供应业、非金属矿物制品业、化学原料和化学制品制造业、通用设备制造业、农副食品加工业、计算机通信和其他电子设备制造业、汽车制造业、橡胶和塑料制品业、酒饮料和精制茶制造业、专用设备制造业、金属制品业、医药制造业等 13 个利润超 50 亿元的行业，合计实现利润 1531.3 亿元，增长 7.5%，占全部工业的 82.7%。

（三）商务信息

1. 进出口

安徽省 2015 年全年进出口总额 488.1 亿美元。其中，出口 331.1 亿美元；进口 156.9 亿美元。从出口经营主体看，生产型企业出口增长 6%，贸易型企业出口下降 1.6%。从出口商品看，机电产品、高新技术产品出口分别增长 9.2% 和 10.8%。

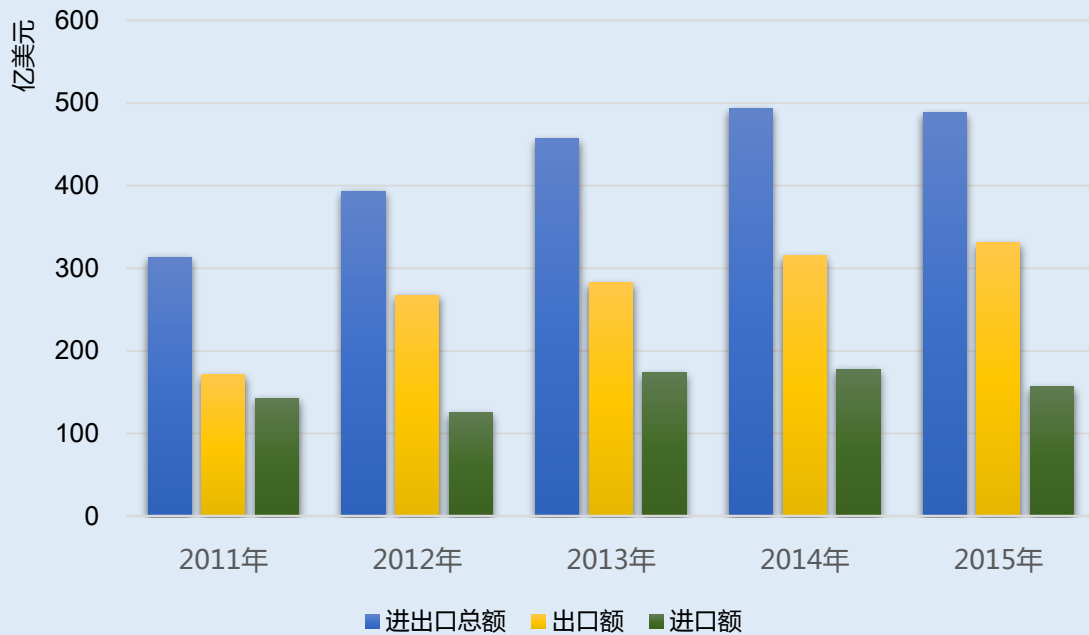


图 3 2011-2015 年安徽省进出口额发展趋势

表 4 2015 年全省出口主要分类及地区分布

单位：亿美元

	绝对数	比上年增长 (%)
出口额	331.1	5.2
其中：机电产品	175.0	9.2
其中：高新技术产品	67.5	10.8
其中：一般贸易	239.5	9.1
加工贸易	80.1	-8.5
其中：对亚洲	144.0	1.0
对欧洲	63.0	0.8
对北美洲	61.7	9.8
对非洲	22.5	3.7
对拉丁美洲	32.6	26.7
对大洋洲	7.3	21.8

2. 利用外资

安徽省亿元以上在建省外投资项目 5902 个，当年实际到位资金 8968.9 亿元。2015 年全年新批外商投资项目 289 个；合同利用外资 39.4 亿美元；实际利用外商直接投资 136.2 亿美元。到 2015 年底，72 家境外世界 500 强在皖投资设立企业 120 家，其中当年新设立企业 7 家。

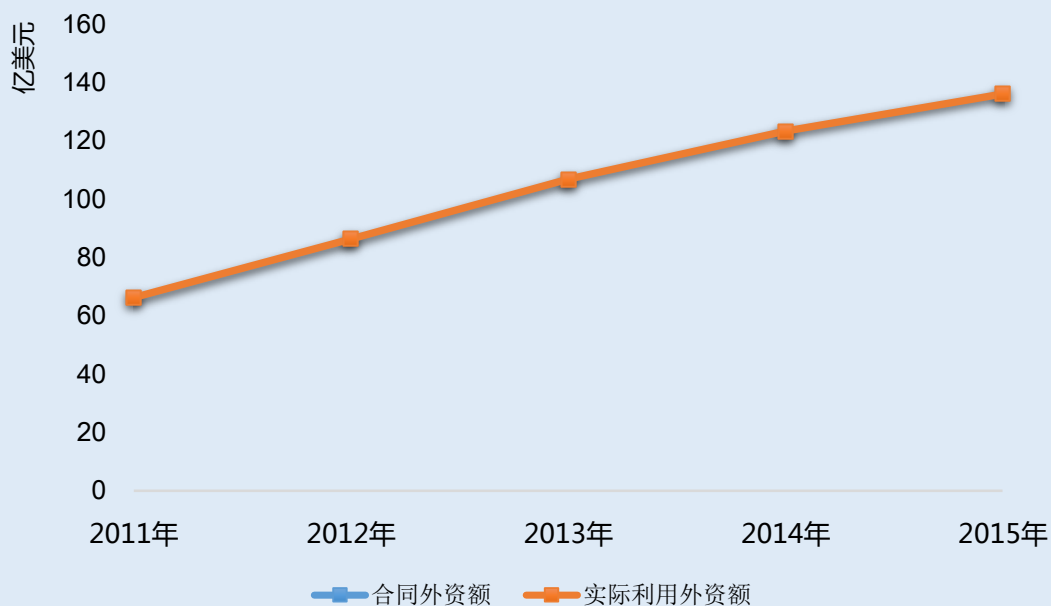


图 4 2011-2015 年安徽省利用外资发展趋势

3. 对外投资

2015 全年安徽省对外承包工程新签合同金额 30.7 亿美元；完成营业额 26.9 亿美元。当年外派劳务人员 10500 人；年末在外劳务人员 23691 人。全年新批境外企业（机构）133 个，实际对外投资 9.7 亿美元，增长 1.1 倍，其中对“一带一路”沿线国家和地区投资 4 亿美元。

4. 商品流通

安徽省全年社会消费品零售总额 8908 亿元，比上年增长 12%，扣除价格因素，实际增长 12.3%。按经营地统计，城镇消费品零售额 7856.4 亿元；乡村消费品零售额 1051.6 亿元。按消费类型统计，商品零售额 8158.6 亿元；餐饮收入 749.4 亿元。全省纳入统计的 178 家开展网络零售业务的限额以上批发零售企业，实现网上零售额 114.5 亿元。

限额以上企业商品零售额中，吃、穿、用类商品零售额分别比上年增长 15.5%、3%和 6.3%，粮油类增长 15.6%，肉禽蛋类增长 17.9%，服装类增长 3.5%，日用品类增长 8.2%，中西药品类增长 9.1%，家用电器和音像器材类增长 2.2%，家具类增长 22%，通讯器材类增长 16%，建筑及装潢材料类增长 14%，汽车类增长 8.2%。

三、投资在安徽省

（一）政策法规

1. 国家有关法律目录

中华人民共和国中外合资经营企业法
 中华人民共和国中外合作经营企业法
 中华人民共和国外资企业法
 中华人民共和国公司法
 中华人民共和国证券法

中华人民共和国外商投资企业和外国企业所得税法
中华人民共和国个人所得税法
中华人民共和国税收征收管理法
中华人民共和国环境保护法
中华人民共和国环境影响评价法
中华人民共和国清洁生产促进法
中华人民共和国防沙治沙法
中华人民共和国大气污染防治法
中华人民共和国固体废物污染环境防治法
中华人民共和国水污染防治法
中华人民共和国环境噪声污染防治法
中华人民共和国放射性污染防治法
中华人民共和国对外贸易法
中华人民共和国海关法
中华人民共和国进出口商品检验法
中华人民共和国国境卫生检疫法
中华人民共和国进出境动植物检疫法
中华人民共和国外国人入境出境管理法
中华人民共和国公民出境入境管理法
中华人民共和国劳动法
中华人民共和国工会法

2. 有关法律检索网站

中国人大网中国法律法规检索系统
网址: law.npc.gov.cn:87/home/begin1.cbs
中国政府法制信息网全文检索系统
网址: www.chinalaw.gov.cn/jsp/jalor/index.jsp
商务部政府网站
网址: www.mofcom.gov.cn/

3. 有关政策检索网站

安徽省政府网站
网址: <http://www.ah.gov.cn/>

(二) 外商独资企业设立

1. 法定依据

- 1) 《中华人民共和国外资企业法》及其实施细则(国务院令(2001)第301号)
- 2) 《指导外商投资方向的暂行规定》(国务院令(2002)第346号)
- 3) 《外商投资产业指导目录(2011年修订)》(国家发展和改革委员会 商务部令[2011]第12号)
- 4) 国家工商行政管理总局、商务部、海关总署、国家外汇管理局印发《关于外商投资的公司审批登记管理法律适用若干问题的执行意见》的通知(工商外企字(2006)81号)

- 5) 《中华人民共和国公司法》
- 6) 国内其它有关法律、法规

2. 申报条件

- 1) 外商投资产业指导目录限制类项目的外商投资企业；
- 2) 股份制外商投资企业；
- 3) 属投资性公司外商投资企业及其他规定不得下放的服务业外商投资企业。

3. 申报条件

表 5 外商独资企业申报材料

材料名称	材料形式	示范文本	备注
1、外商投资企业提交的变更经营范围申请报告。（原件）；	原件（1）	示范文本下载	
2、企业批准证书、营业执照、最近一次验资报告（复印件）；	复印件（1）		
3、关于变更经营范围的董事会/股东（会）决议（原件）；	原件（1）		
4、变更的经营范围如涉及上新项目或扩大生产规模的，需提交项目用地使用证明和环境保护管理部门出具的环评初审意见（原件）；如涉及到分销或服务业的，应按照有关规定办理。	原件（1）	示范文本下载	
5、企业法定代表人（或授权代表）签署的合同、章程修正案（原件）；	原件（1）	示范文本下载	
6、非法定代表人签署文件的，应当出具法定代表人委托授权书原件。	原件（1）		
以上材料，提交正本 1 份，副本 1 份。	原件（1），复印件（1）		

4. 办理流程

1) 申请人备齐申请材料后，直接到政务服务中心商务厅窗口报送申请材料，窗口工作人员接收、核对申请材料，申请材料齐全且符合法定形式，出具《受理通知书》；申请材料不齐全或不符合法定形式，当场一次性告知清楚需要补正的全部内容标准。

2) 窗口工作人员根据申请人报送的申请材料，会同有关处室办理；

3) 窗口通知申请人领取有关批文或证书。对不予行政许可的应说明理由，并告知申请人依法享有申请行政复议或者提起行政诉讼的权利。

(三) 中外合资、中外合作企业设立的审批

1. 法定依据

- 1) 《中华人民共和国中外合资经营企业法》及其实施条例（国务院令〔2001〕第311号）
- 2) 《中华人民共和国中外合作经营企业法》及其实施细则（对外贸易经济合作部令〔1995〕第6号）
- 3) 《指导外商投资方向的暂行规定》（国务院令〔2002〕第346号）
- 4) 《外商投资产业指导目录(2011年修订)》（国家发展和改革委员会 商务部令〔2011〕第12号）
- 5) 国家工商行政管理总局、商务部、海关总署、国家外汇管理局印发《关于外商投资的公司审批登记管理法律适用若干问题的执行意见》的通知（工商外企字〔2006〕81号）
- 6) 《中华人民共和国公司法》
- 7) 国内其它有关法律、法规。

2. 申报条件

- 1) 外商投资产业指导目录限制类项目的外商投资企业
- 2) 股份制外商投资企业
- 3) 属投资性公司外商投资企业及其他规定不得下放的服务业外商投资企业。

3. 申报材料

表 6 中外合资、中外合作企业设立的申报材料

材料名称	材料形式	示范文本	备注
1、设立合资、合作企业的申请报告（原件）；	原件（1）	示范文本下载	
2、发改委对项目的核准文件（原件）；	原件（1）		
3、由合资、合作各方法定代表人（或授权代表）签署的合同、章程及附件（原件）；	原件（1）	示范文本下载	
4、投资者主体资格证明（包括法定代表人证明）或身份证明复印件，其中外国投资者的主体资格证明（包括法定代表人证明）或身份证明文件应经所在国家公证机关公证并经我国驻该国使（领）馆认证（原件）；	原件（1）	示范文本下载	
5、合资、合作的外国投资者（授权人）与境内法律文件送达接受人（被授权人）签署的《法律文件送达授权委托书》（原件）；	原件（1）	示范文本下载	
6、董事监事会成员名单，合资、合作各方法定代表人签署的董事监事委派书（原件）、董事监事身份证（复印件）；	原件（1）	示范文本下载	

材料名称	材料形式	示范文本	备注
7、工商行政管理部门出具的企业名称核定通知书（复印件）；	原件（1）	示范文本下载	
8、环保部门出具的项目环评初审意见及土地部门出具的土地预审意见；	原件（1）	示范文本下载	
9、公司住所使用证明或租赁合同，出租方产权证明（复印件）；	原件（1）	示范文本下载	
10、涉及国有资产出资的，应提供国有资产管理部门的确认意见（原件）；	原件（1）		
11、非法定代表人签署文件的，应当出具法定代表人委托授权书原件。境外投资者不以现汇出资的，应按照国家有关规定办理。境外投资者涉及境内企业/自然人境外投资后转头境内新设立企业的，应提交境外投资的批准文件/外汇登记材料。境外投资者为外商投资性公司的，需提交外商投资性公司批准证书、营业执照、验资报告复印件。	原件（1）	示范文本下载	
以上材料，提交正本1份，副本1份。	原件（1）		

4. 办理流程

1) 申请人备齐申请材料后，直接到政务服务中心商务厅窗口报送申请材料，窗口工作人员接收、核对申请材料，申请材料齐全且符合法定形式，出具《受理通知书》；申请材料不齐全或不符合法定形式，当场一次性告知清楚需要补正的全部内容标准。

2) 窗口工作人员根据申请人报送的申请材料，会同有关处室办理；

3) 窗口通知申请人领取有关批文或证书。对不予行政许可的应说明理由，并告知申请人依法享有申请行政复议或者提起行政诉讼的权利。

（四）外商投资企业变更经营范围的审批

1. 法定依据

1) 《中华人民共和国中外合资经营企业法》及其实施条例（国务院令〔2001〕第311号）

2) 《中华人民共和国中外合作经营企业法》及其实施细则（对外贸易经济合作部令〔1995〕第6号）

3) 《中华人民共和国外资企业法》及其实施细则（国务院令〔2001〕第301号）

4) 《中华人民共和国公司法》

5) 国内其它有关法律、法规

2. 申报条件

1) 外商投资产业指导目录限制类项目的外商投资企业；股份制外商投资企业

2) 属投资性公司外商投资企业及其他规定不得下放的服务业外商投资企业

3. 申报材料

表 7 外商独资企业申报材料

材料名称	材料形式	示范文本	备注
1、外商投资企业提交的变更经营范围申请报告。(原件);	原件(1)	示范文本下载	
2、企业批准证书、营业执照、最近一次验资报告(复印件);	复印件(1)		
3、关于变更经营范围的董事会/股东(会)决议(原件);	原件(1)		
4、变更的经营范围如涉及上新项目或扩大生产规模的,需提交项目用地使用证明和环境保护管理部门出具的环评初审意见(原件);如涉及分销或服务业的,应按照有关规定办理。	原件(1)	示范文本下载	
5、企业法定代表人(或授权代表)签署的合同、章程修正案(原件);	原件(1)	示范文本下载	
6、非法定代表人签署文件的,应当出具法定代表人委托授权书原件。	原件(1)		
以上材料,提交正本1份,副本1份。	原件(1),复印件(1)		

4. 办理流程

- 1) 申请人备齐申请材料后,直接到政务服务中心商务厅窗口报送申请材料,窗口工作人员接收、核对申请材料,申请材料齐全且符合法定形式,出具《受理通知书》;申请材料不齐全或不符合法定形式,当场一次性告知清楚需要补正的全部内容 & 标准。
- 2) 窗口工作人员根据申请人报送的申请材料,会同有关处室办理;
- 3) 窗口通知申请人领取有关批文或证书。对不予行政许可的应说明理由,并告知申请人依法享有申请行政复议或者提起行政诉讼的权利。

(五) 要素价格

1. 水价

表 8 安徽省水价表

用水类别	价格
居民生活用水	第一级,水量基数每年152立方米(含152立方米),基本水价调整为1.78元/立方米;2016年1月1日起到户价格调整为2.66元/立方米,2017年1月1日起到户价格调整为2.85元/立方米。

用水类别	价格
	第二级，水量基数每年152-240立方米（含240立方米），基本水价调整为2.67元/立方米；2016年1月1日起到户价格调整为3.55元/立方米，2017年1月1日起到户价格调整为3.74元/立方米。 第三级，水量基数每年240立方米以上，基本水价调整为5.34元/立方米；2016年1月1日起到户价格调整为6.22元/立方米，2017年1月1日起到户价格调整为6.41元/立方米。
非居民生活用水	行政事业用水、工业用水、经营性服务用水归并为非居民生活用水，基本水价调整为1.88元/立方米；非居民生活用水2016年1月1日起到户价格调整为3.20元/立方米；2017年1月1日起到户价格调整为3.40元/立方米。
特种用水	特种用水基本水价调整为7.48元/立方米，到户价格不作调整，执行9.00元/立方米。

2. 电价

表 9 2016-2018 年安徽电网输配电价表

项目	电度电价（元/千瓦时）					基本电价	
	不满1千伏	1-10千伏	35千伏	110千伏	220千伏	最大需量（元/千瓦·月）	最大容量（元/千瓦·月）
一、一般工商业及其他用电	0.3932	0.3782	0.3632				
二、大工业用电		0.1784	0.1634	0.1484	0.1384	40	30

注：1. 表中各电价含增值税、含交叉补贴，含线损。

2. 上表所列价格不含政府性基金及附加。具体征收标准为：农网还贷资金2分钱；国家重大水利工程建设基金1.292分钱；大中型水库移民后期扶持基金0.83分钱；可再生能源电价附加1.9分钱；地方水库移民后期扶持资金0.05分钱；城市公用事业附加费0.8分，其中：大工业用电0.4分。未开征城市公用事业附加费的地区，除城市居民生活用电按规定标准征收外，其他用电不得征收。

3. 参与电力用户与发电企业直接交易的输配电价水平按附表标准执行，不含上缴中央财政工业企业结构调整专项资金；其他用户继续执行现有目录销售电价政策。

4. 2016年-2018年安徽省电力公司综合线损率按7.55%计算，实际运行中线损率超过或低于7.55%带来的风险或收益均由电网企业承担。

四、开发区和相关机构

（一）国家级开发区

表 10 安徽省部分国家级开发区名录

序号	开发区名称	地址
1	合肥经济技术开发区	合肥市合经区翡翠路398号
2	合肥高新技术产业开发区	合肥市黄山路622号

序号	开发区名称	地址
3	芜湖经济技术开发区	芜湖市银湖北路39号
4	安庆经济技术开发区	安庆市湖心北路88号
5	马鞍山经济技术开发区	马鞍山市红旗南路2号
6	蚌埠高新技术产业开发区	蚌埠市燕山路1599号
7	芜湖高新技术产业开发区	芜湖市弋江区滨江大道
8	滁州经济技术开发区	滁州市全椒路155号
9	铜陵经济技术开发区	铜陵市翠湖一路
10	池州经济技术开发区	池州市清风东路1号

(二) 省级开发区

表 11 安徽省部分省级开发区名录

序号	开发区名称	地址
1	江北产业集中区	芜湖市鸠江区沈巷镇
2	江南产业集中区	池州市贵池区梅龙镇
3	合肥新站综合开发试验区	合肥市文忠路999号
4	巢湖经济技术开发区	巢湖市金巢大道1号
5	合肥蜀山经济开发区	合肥市蜀山区井岗路68号
6	合肥庐阳工业园区	合肥市阜阳北路
7	合肥包河工业园区	合肥市包河区花园大道3号
8	长丰双凤经济开发区	合肥市阜阳北路118号
9	合肥龙岗综合经济开发区	合肥市瑶海区长江东路
10	肥东新城经济开发区	肥东新城金阳路10号
11	肥西桃花工业园区	合肥市合经区锦绣大道316号
12	巢湖富煌工业园区	巢湖市黄麓镇人民政府
13	庐江经济开发区	庐江县老移湖中学
14	淮北经济技术开发区	淮北市相阳路88号
15	濉溪经济开发区	濉溪经济开发区玉兰路1号
16	亳州经济技术开发区	亳州市木兰路1号
17	亳州工业园区	亳州市光明西路1号
18	涡阳工业园区	涡阳县乐行宾馆东小楼

序号	开发区名称	地址
19	蒙城经济开发区	蒙城县蒙城经济开发区
20	利辛工业园区	利辛县先进路10号
21	宿州经济技术开发区	宿州市金海大道8号
22	萧县经济开发区	宿州市萧县经济开发区
23	灵璧经济开发区	灵璧县灵城镇
24	泗县经济开发区	泗县南二环东
25	蚌埠经济开发区	蚌埠市涂山东路投资大厦
26	蚌埠工业园区	蚌埠市淮上区政府703室
27	怀远经济开发区	怀远县合徐高速蚌埠西出口处
28	五河经济开发区	五河县行政办公中心三楼
29	固镇经济开发区	固镇县马铺路2号
30	阜阳经济技术开发区	阜阳市新阳大道9号
31	太和经济开发区	太和县经济开发区三角元
32	阜阳工业园区	阜阳市顶大路13号
33	界首工业园区	界首市政府东C三楼
34	临泉工业园区	阜阳市临泉工业园区
35	阜南工业园区	阜南县陶子河东路6号
36	颍上工业园区	颍上县管仲大道东路98号
37	淮南经济技术开发区	淮南市振兴北路1号
38	淮南工业园区	淮南市谢家集区
39	凤台经济开发区	淮南市凤台经济开发区
40	天长经济开发区	天长市经三路创业服务中心
41	明光工业园区	明光市明光工业园区
42	全椒经济开发区	全椒县全椒经济开发区
43	定远工业园区	定远县东兴路北侧
44	凤阳工业园区	安徽·凤阳·门台
45	六安经济技术开发区	六安市经三路8号
46	叶集经济技术开发区	六安市叶集经济技术开发区
47	裕安经济开发区	六安市裕安区城南镇

序号	开发区名称	地址
48	寿县工业园区	寿县西城区定湖路中段
49	舒城经济开发区	舒城县城关镇古城北路通达大厦二楼
50	金寨经济开发区	金寨县金寨经济开发区
51	霍山经济开发区	霍山县城东
52	霍邱经济开发区	霍邱县霍邱经济开发区
53	马鞍山慈湖高新技术产业开发区	马鞍山市天门大道北段1688号
54	当涂经济开发区	当涂县新区6号
55	含山工业园区	含山县林头镇
56	和县经济开发区	和县经济开发区
57	芜湖长江大桥综合经济开发区	芜湖市三山区三华山路1号
58	芜湖鸠江经济开发区	芜湖市鸠江区万春西路
59	芜湖新芜经济开发区	芜湖县新芜经济开发区
60	芜湖三山经济开发区	芜湖市三山经济开发区
61	南陵经济开发区	南陵县籍山西路
62	无为经济开发区	芜湖长江大桥北
63	宣城经济技术开发区	宣城市宣城经济技术开发区
64	宁国经济技术开发区	宁国市钓鱼台路
65	宣州经济开发区	宣城市宣水路
66	广德经济开发区	广德县祠山大道8号
67	铜陵市狮子山经济开发区	铜陵市狮子山经济开发区
68	铜陵大桥经济开发区	铜陵市铜都大道南段8699号
69	铜陵金桥工业园区	铜陵县铜陵金桥工业园区
70	池州高新技术产业开发区	池州市贵池区清溪大道199号
71	东至香隅化工产业园区	东至县东至香隅化工产业园区
72	桐城经济开发区	桐城市同祥路1号
73	怀宁经济开发区	怀宁县高河镇育儿路24号
74	潜山经济开发区	潜山县城皖潜大道

序号	开发区名称	地址
75	安庆长江大桥综合经济开发区	安庆市龙眠山路合安高速入口处
76	安庆大观经济开发区	安庆市循环经济产业园香樟路9号
77	枞阳经济开发区	枞阳县枞阳经济开发区
78	太湖经济开发区	太湖县新城海会路
79	宿松工业园区	宿松县宿松工业园区
80	望江经济开发区	望江县华阳大道100号
81	歙县经济开发区	歙县经开区新安江大道

(三) 相关机构

表 12 安徽省部分省级开发区名录

名称	联系电话	网址
安徽出入境检验检疫局	0551-2856000	ahciq.gov.cn
安徽省公安厅出入境管理处(出入境管理局)	0551-2801130	www.ahga.gov.cn
省政府口岸办公室	0551-3540125	www.anhui.mofcom.gov.cn
安徽省商务厅	0551-3540027	www.ahbofcom.gov.cn
中国人民银行合肥中心支行	0551-3691229	www.hefei.pbc.gov.cn
中国银行安徽省分行	95566	www.boc.cn
中国工商银行安徽省分行	95588	www.icbc.com.cn/icbc
中国农业银行安徽省分行	95599	www.95599.cn/cn/branch/ah
中国建设银行安徽省分行	95533	www.ccb.com/ah
中国交通银行安徽省分行	95559	www.bankcomm.com
中国进出口银行安徽省分行	0551-5170628	www.eximbank.gov.cn
国家开发银行安徽省分行	0551-2867617	www.cdb.com.cn/web
中国农业发展银行安徽省分行	0551-3635094	www.adbc.com.cn
中国邮政储蓄银行安徽省分行	95580	www.psbc.com
安徽省农村信用社联合社	96669	www.ahrcu.com
徽商银行	96588	www.hsbank.com.cn
国家外汇管理局安徽省分局	0551-3691211	www.safe.gov.cn
合肥海关	0551-3549114	hefei.customs.gov.cn
安徽省人民政府外事办公室	0551-2840850	www.ahfao.gov.cn
中国国际贸易促进委员会安徽省委员会	0551-2999354	www.ccpit-ah.com
安徽省外商投资促进事务局	0551-3540138	tcj.anhui.mofcom.gov.cn
安徽省发展和改革委员会	0551-2601445	www.ahpc.gov.cn
安徽省人力资源和社会保障厅	0051-2663181	www.ah.hrss.gov.cn
安徽省地方税务局	0551-5100639	www.ah-1-tax.gov.cn
安徽省工商行政管理局	0551-4675064	www.ahaic.gov.cn
安徽省质量技术监督局	0551-3356189	www.ahqi.gov.cn

名称	联系电话	网址
安徽省旅游局	0551-2999150	www.ahta.com.cn
安徽省国家税务局	0551-2831734	www.ah-n-tax.gov.cn

(四) 相关机构

表 13 安徽省部分省级开发区名录

网站名称	网址
安徽省人民政府网站	www.ah.gov.cn
安徽省商务厅政府网	www.ahbofcom.gov.cn
安徽省商务厅业务网	www.ahdofcom.gov.cn
安徽招商网	www.ahinvest.gov.cn
安徽省进出口商品网	www.ahexporter.com
中国国际徽商大会网站	www.ahtrader.com
安徽省政务服务中心网站	www.ahzw.gov.cn
中安在线	www.anhuinews.com

五、附录

(一) 安徽省主要经济数据

表 14 安徽省地区生产总值 (1978-2015 年)

单位: 亿元

年份	地区生产总值	按产业分组			人均地区生产总值 (元/人)	人均地区生产总值 (美元/人)
		第一产业	第二产业	第三产业		
1978	113.96	53.77	40.51	19.68	244.00	
1979						
1980	140.88	64.68	50.06	26.14	291.00	
1981-1985						
1981						
1982						
1983						
1984						
1985	331.24	140.97	117.84	72.43	646.00	
1986-1990						
1986						
1987						
1988						
1989						
1990	658.00	246.10	251.50	160.40	1182.00	
1991-1995						

1991	663.60	190.50	280.30	192.80	1161.00	
1992	801.20	230.50	333.00	237.70	1382.00	
1993	1069.80	284.00	484.90	300.90	1824.00	
1994	1488.50	336.70	714.20	437.60	2521.00	
1995	2003.60	581.20	869.90	552.50	3357.00	
1996-2000						
1996	2339.25	665.35	1021.30	652.60	3881.00	
1997	2669.95	732.25	1162.90	774.80	4390.00	
1998	2805.45	739.65	1204.60	861.20	4576.00	
1999	2908.60	741.20	1218.90	948.50	4707.00	
2000	2902.09	741.77	1056.78	1103.54	4779.46	
2001-2005						
2001	3246.71	760.77	1254.88	1231.06	5313.30	
2002	3519.72	783.66	1337.04	1399.02	5736.18	
2003	3923.11	749.40	1535.29	1638.42	6375.40	
2004	4759.30	950.50	1844.90	1963.90	7681.25	
2005	5350.17	966.50	2245.90	2137.77	8630.70	
2006-2010						
2006	6112.50	1011.03	2711.18	2390.29	9995.88	
2007	7360.92	1200.18	3370.96	2789.78	12039.47	
2008	8851.66	1418.09	4198.93	3234.64	14448.15	
2009	10062.82	1495.45	4905.22	3662.15	16407.66	
2010	12359.33	1729.02	6436.62	4193.69	20887.80	
2011-2015						
2011	15300.65	2015.31	8309.38	4975.96	25659.31	3923.00
2012	17212.05	2178.73	9404.84	5628.48	28792.32	4561.00
2013	19229.34	2267.15	10390.04	6572.15	32000.89	5116.00
2014	20848.75	2392.39	11077.67	7378.69	34424.61	5604.00
2015	22005.60	2456.70	11342.30	8206.60	35997.00	5779.00

表 15 安徽省地区生产总值构成（1978-2015 年）

年份	地区生产总值	按产业分组		
		第一产业	第二产业	第三产业
1978	100	47.2	35.6	17.3
1979				
1980	100	45.9	35.5	18.6
1981				
1982				
1983				
1984				
1985	100	42.6	35.6	21.9
1986				
1987				

1988				
1989				
1990	100	37.4	38.2	24.4
1991	100	28.7	42.2	29.1
1992	100	28.8	41.6	29.7
1993	100	26.6	45.3	28.1
1994	100	22.6	48.0	29.4
1995	100	29.0	43.4	27.6
1996	100	28.5	43.7	27.9
1997	100	27.4	43.6	29.0
1998	100	26.4	42.9	30.7
1999	100	25.5	41.9	32.6
2000	100	25.6	36.4	38.0
2001	100	23.4	38.7	37.9
2002	100	22.3	38.0	39.8
2003	100	19.1	39.1	41.8
2004	100	20.0	38.8	41.3
2005	100	18.1	42.0	40.0
2006	100	16.6	44.4	39.1
2007	100	16.3	45.8	37.9
2008	100	16.0	47.4	36.5
2009	100	14.9	48.8	36.4
2010	100	14.0	52.1	33.9
2011	100	13.2	54.3	32.5
2012	100	12.7	54.6	32.7
2013	100	11.8	54.0	34.2
2014	100	11.5	53.1	35.4
2015				

表 16 安徽省社会消费品零售总额（1978-2015 年）

单位：亿元

年份	社会消费品零售总额
2000	1077.8
2001-2005	
2001	1142.8
2002	1228.7
2003	1331.2
2004	1503.1
2005	1776.7
2006-2010	
2006	2029.4

年份	社会消费品零售总额
2007	2403.7
2008	3045.2
2009	3527.8
2010	4300.5
2011-2015	
2011	4900.6
2012	5685.6
2013	7044.7
2014	7957.0
2015	8908.0

表 17 安徽省各种价格指数 (1978-2015 年)

上年=100

年份	居民消费价格指数	商品零售价格指数	农产品生产者价格指数	工业生产者出厂价格指数	工业生产者购进价格指数	固定资产投资价格指数
1978						
1979						
1980						
1981						
1982						
1983						
1984						
1985						
1986						
1987						
1988						
1989						
1990	102.7	101.9				
1991						
1992						
1993						
1994						
1995	114.8	112.7		117.12	117.9	106.5
1996	109.9	107.1		101.53	110.01	103.43
1997	101.3	99.4		99.34	101.65	101.3
1998	100	98.1		96.36	95.98	100
1999	97.8	96.6		95.87	94.47	99.3
2000	100.7	98		98.9	102.6	101.6
2001	100.5	99.6		98.62	100.19	99.5
2002	99	99.2		99.82	98.2	101.1
2003	101.7	101.3		103.48	106.74	103.5
2004	104.5	102.7		108.16	114.99	106.1

年份	居民消费价格指数	商品零售价格指数	农产品生产者价格指数	工业生产者出厂价格指数	工业生产者购进价格指数	固定资产投资价格指数
2005	101.4	100.6	98.71	103.3	107.1	101
2006	101.2	100.8		103.1	103.9	101.9
2007	105.3	104.5		103.6	105.1	105.4
2008	106.2	106.3		108.4	112.4	109.4
2009	99.1	99		92.8	95.3	96
2010	103.1	103.2	110.82	109	111.8	105.4
2011	105.6	105.3		108.3	110.8	108.1
2012	102.3	102.1		98.3	98.2	101
2013	102.4	101.2	103.71	98.2	96.9	100.2
2014	101.6	100.4	100.21	97.4	97.2	100.3
2015						

表 18 安徽省全社会固定资产投资和增长速度情况（1978-2015 年）

单位：亿元

年份	全社会固定资产投资	其中：城镇固定资产投资
1995	5325424	
1996-2000		
1996		
1997		
1998		
1999		
2000	8666667	6395369
2001-2005		
2001	9541133	
2002	11333146	
2003	14777162	
2004	19142273	
2005	25209640	21391395
2006-2010		
2006	35446671	30611574
2007	50936811	44507343
2008	67999535	60016050
2009	92631822	81546076
2010	118494343	109284231
2011-2015		
2011	121477794	113723717
2012	150549510	140700322
2013	182511212	168443835
2014	212562939	196531185
2015	239656000	

表 19 安徽省货物进出口贸易（1980-2015 年）

单位：万美元

年份	进出口	出口	进口
1995	200739	139358	61381
1996-2000			
1996			
1997			
1998			
1999			
2000	334689	217206	117483
2001-2005			
2001	361997	228226	133711
2002	418125	245341	172784
2003	594291	306424	287867
2004	721121	393654	327467
2005	911971	519038	392933
2006-2010			
2006	1224860	683617	882125
2007	1592978	541243	710853
2008	2043529	1135271	908258
2009	1563520	888729	674791
2010	2427677	1241288	1186388
2011-2015			
2011	3133782	1708389	1425393
2012	3932527	2675228	1257299
2013	4563375	2825638	1737737
2014	4927279	3149309	1777970
2015	4881000	3311000	1569000

表 20 安徽省外商投资企业实际利用外资情况(2006-2015 年)

单位: 万美元

项目	2006	2007	2008	2009	2010	2011	2012	2013	2014	2015
实际利用外商直接投资额	139354	299892	348988	388416	501446	662887	863811	1068772	1233978	1362000
按登记注册类型分										
合资经营	42076	102924	130139	159714	173910	212503	269883	327720	428324	
合作经营	689	1729	4940	1555	3922	2648	1971	4414	4407	
独资经营	95143	177608	208533	210767	307925	430223	569825	708629	771762	
外商投资股份制		17631	5376	16380	15689	17513	22132	28009	29485	
按产业分										
第一产业										
第二产业										
第三产业										
按行业分										
农林牧渔业	2154	2317	3841	5309	4035	12675	17562	27495	30535	
采矿业	4132	6311	6529	6501	7485	9716	14809	14255	8856	
制造业	79344	185514	204623	256518	312653	430498	546545	662449	549605	
电力、煤气及水的生产和供应业	24053	25259	24781	26863	49795	45291	40392	55543	69147	
建筑业	2066	908	100	468	529	1068	0	6539	8108	
交通运输、仓储及邮政业	1147	7423	6744	12463	4896	7990	19489	25976	38435	
信息传输、计算机服务和软件业	58	13209	20783	588	1277	529	3911	12141	12699	
批发和零售业	299	1734	11108	9519	12844	18279	36819	33488	27970	
住宿和餐饮业	4835	3061	12363	3741	11820	8795	16026	12321	7595	
金融业		0	0	2207	3191	1203	756	4081	36757	
房地产业	20745	45467	54096	50115	68561	101658	142483	171630	360717	
租赁和商务服务业	293	704	2355	6561	7808	6283	10084	15389	38163	
科学研究、技术服务和地质勘查业	18	1570	693	6638	7831	8362	4738	6364	14638	

水利、环境和公共设施管理业	106	2241	174	808	4961	5753	6632	3750	10140	
居民服务和其他服务业	91	197	690	0	3560	553	188	8483	13266	
教育	0	350	30	7	0	0	787	0	3143	
卫生、社会保障和社会福利业	0	0	0	0	200	0	0	0	0	
文化、体育和娱乐业	13	3627	79	110	0	4234	2590	8868	4207	
其他行业	0	0	0	0	0	0	0	0	0	

表 21 安徽省对外投资情况(2000-2015 年)

单位: 亿美元

年份	合同数 (份)	其中: 对 外承包 工程	合同额 (万美 元)	其中: 对 外承包 工程	完成营 业额(万 美元)	其中: 对 外承包 工程	年末在 外人数 (人)	其中: 对 外劳务 合作
1995	93	9	1689	866	3621	3180		
1996								
1997								
1998								
1999								
2000	126	44	17609	11768	10344	7308	4272	2019
2001								
2002								
2003	183	69	20779	14799	16208	12081		
2004	125	51	23558	19300	21264	15300		
2005	92	19	50398	36396	28250	12585	11042	5756
2006	207	127	65796	54218	42373	30626		
2007	202	35	120004	113163	71851	59298		
2008	172	40	151528	144575	121157	107879		
2009	173	55	103014	98077	161606	149363		
2010	257	42	157772	151147	204835	192746	20236	12631
2011	58	58	200531	193661	251387	236706	20901	13574
2012				233764		281148	23748	13770
2013				275023		291394	21655	12531
2014				266764		322693	24709	14139
2015				307000		269000	23691	10500

(二) 主要宾馆

名 称	地 址	总机电话
稻香楼宾馆	安徽省合肥市金寨路311号	0551-2228888
安徽金满楼明珠国际大酒店	安徽省合肥经济技术开发区明珠广场258号	0551-2216688
古井假日酒店	安徽省合肥市长江东路1104号	0551-2206666
安徽饭店	安徽省合肥市梅山路2号	0551-2218888
安徽外经戴斯酒店	安徽省合肥市包河区东流路28号	0551-2997999
合肥泓瑞金陵大酒店	安徽省合肥市蜀山区祁门路1799号	0551-2266666
合肥恒悦国际外商俱乐部酒店	安徽省合肥市蜀山区高新技术开发区科学大道83号	0551-2229888
安徽高速开元国际大酒店	安徽省合肥市蜀山区合作化南路88号	0551-5189888
合肥天鹅湖大酒店	安徽省合肥市蜀山区政务文化新区东流路888号	0551-3536666
合肥两淮豪生大酒店	安徽省合肥市蜀山区科学大道6号	0551-5848888

名 称	地 址	总机电话
合肥贝斯特韦斯特精品酒店	安徽省合肥市黄山路598号B座	0551-2971777
合肥元一希尔顿酒店	安徽省合肥市瑶海区胜利路198号	0551-2808226 0551-2808888
合肥翡翠湖迎宾馆	安徽省合肥市经济技术开发区容成路1号	0551-3369988
合肥皇冠假日酒店	安徽省合肥市蜀山区黄山路598号A座	0551-2971888
合肥万达威斯汀酒店	安徽省合肥市包河区马鞍山路150号	0551-2989888
安徽世纪金源大饭店	安徽省合肥市滨湖区徽州大道5558号	0551-6868888
芜湖市铁山宾馆	安徽省芜湖市更兴路3号	0553-3718888
安庆市安庆大酒店	安徽省安庆市湖心北路1号	0556-5399000
马鞍山市南湖宾馆	安徽省马鞍山市艳阳路49号	0555-2363999
黄山国脉大酒店	安徽省黄山市前园南路25号	0559-2112770

(三) 应急、问询电话

名 称	电 话
应 急	110 (报警) 119 (火警) 120 (救护) 122 (交通事故)
市消费者协会	12315
民 航	查 号: 0551-3401114 问 询: 0551-3401199 售票中心: 0551-2886626
东 航	问 询: 0551-3401544 售票中心: 0551-2822357 3401459
火车站	新站问询: 0551-4243311 西站问询: 0551-2120222

